

Центр мониторинга и оценки качества образования
Томского областного института повышения квалификации и
переподготовки работников образования

**Результаты мониторинга качества образования в образовательных
учреждениях системы общего образования Томской области**

Томск 2012

ББК 74.26
УДК 371

Сербина Н.П., Илюхин Б.В. Результаты мониторинга качества образования в образовательных учреждениях системы общего образования Томской области. Томская область – Томск, 2012 год.

ISBN 978-5-94154-170-6

В сборнике представлены региональные показатели уровня обученности, а также результаты мониторинговых исследований в образовательных учреждениях системы общего образования Томской области в 2012 году.

ISBN 978-5-94154-170-6

© ЦОКО ТОИПКРО

В соответствии с Положением о региональном мониторинге качества образования в образовательных учреждениях общего образования Томской области, утвержденным приказом Департамента общего образования Томской области от 30.05.2008г. № 800, Регламентом проведения мониторинговых исследований на 2010-2014 годы в образовательных учреждениях Томской области, утвержденным распоряжением Департамента общего образования Томской области от 02.09.2010 № 504 в 2011-2012 учебном году проводился региональный мониторинг качества образования в образовательных учреждениях системы общего образования Томской области (распоряжение Департамента общего образования Томской области от 06.09.2011 г. №516-р).

Региональные мониторинговые исследования проводились с целью получения достоверной информации и информирования всех участников образовательного процесса о состоянии и динамике качества образования. Предметом мониторинговых исследований качества образования явились:

- Результаты общеобразовательных достижений обучающихся на ступенях начального, основного и среднего (полного) образования;
- Уровень сформированности ключевых компетентностей обучающихся 4, 5 классов;
- Условия организации и ресурсное обеспечение образовательного процесса в образовательном учреждении (паспорт образовательного учреждения).

Мониторинговые исследования качества общеобразовательной подготовки обучающихся проводились в аккредитуемых и аккредитованных общеобразовательных учреждениях системы общего образования Томской области в 4, 5, 6, 7, 8 и 10 классах по предметам федеральной части учебного плана в два срока: октябрь 2011 года и апрель 2012 года.

В качестве обязательных предметов были определены:

- русский язык и математика для обучающихся 4 классов в конце учебного года;
- русский язык и математика для обучающихся 5 классов в начале и конце учебного года;
- русский язык и математика для обучающихся 10 классов в начале учебного года;
- по оценке уровня сформированности ключевых компетентностей для обучающихся 4, 5 классов в конце учебного года;

Выборка общеобразовательных учреждений для обязательного участия в мониторинговых исследованиях была сформирована в соответствии с Регламентом проведения мониторинговых исследований на 2010-2014 годы в образовательных учреждениях Томской области (не менее 25% образовательных учреждений Томской области по каждому типу и виду).

Участие общеобразовательных учреждений в мониторинговых исследованиях (кроме обязательных) являлось добровольным и проводилось по заявкам общеобразовательных учреждений на договорной основе.

Для организации и проведения мониторинговых исследований были проведены обучающие семинары по темам:

- Реализация регламента региональных мониторинговых исследований в 2011-2012 учебном году в Томской области
- «Использование аппаратных средств контроля «Тест-Символ» для организации системы внутришкольного мониторинга»
- «ИС «Портфолио» как инструмент организации внутришкольного мониторинга»
- «Требования к содержанию и форме контрольно-измерительных материалов для оценки качества образования в рамках федерального государственного образовательного стандарта (по предметам)»

Выборка образовательных учреждений – участников мониторинговых исследований в 2011-2012 учебном году

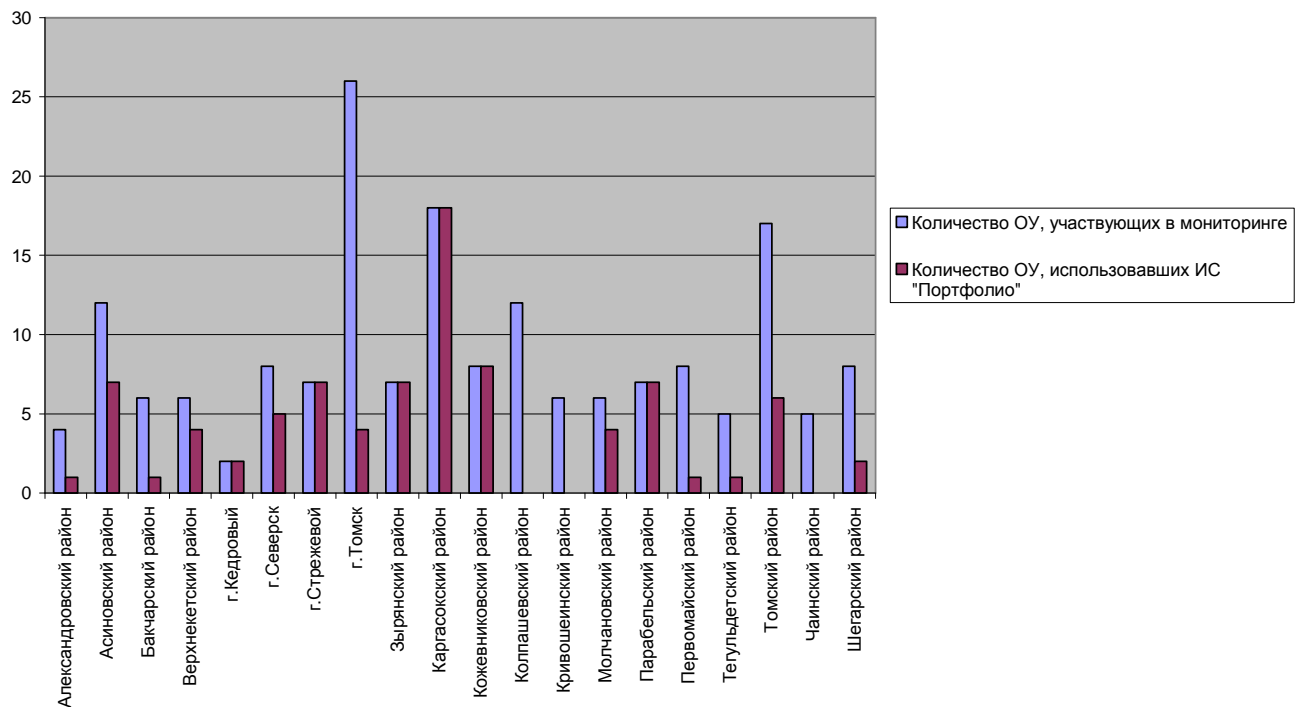
Тип ОУ	Вид ОУ	Количество ОУ
Общеобразовательные учреждения	Гимназия, лицей	12
	Средняя общеобразовательная школа	95
	Основания общеобразовательная школа	25
	Начальная общеобразовательная школа	11
Итого		143

Количество ОУ (по муниципалитетам), участвующих в мониторинговых исследованиях

Район (город)	Общее количество ОУ	Количество ОУ, участвовавших в мониторинге	% процент участия ОУ
Александровский район	7	4	57,1
Асиновский район	19	12	63,2
Бакчарский район	11	6	54,5
Верхнекетский район	11	6	54,5
г.Кедровый	2	2	100,0
г.Северск	18	8	44,4
г.Стрежевой	7	7	100,0
г.Томск	62	26	41,9
Зырянский район	8	7	87,5
Каргасокский район	20	18	90,0
Кожевниковский район	18	8	44,4
Колпашевский район	22	12	54,5
Кривошеинский район	10	6	60,0
Молчановский район	11	6	54,5
Парабельский район	10	7	70,0
Первомайский район	16	8	50,0
Тегульдетский район	9	5	55,5
Томский район	35	17	48,6
Чаинский район	12	5	41,7
Шегарский район	17	8	47,1
	325	178	54,8

Для автоматизации процедур сбора первичных данным мониторинговых исследований в образовательных учреждениях использовались комплексы аппаратных средств контроля «Символ-Тест». Данные комплексы аппаратных средств контроля были поставлены в каждое образовательное учреждение в рамках Комплексного проекта модернизации образования. В этом году почти половина образовательных учреждений (86 ОУ) использовали для проведения мониторинговых исследований ИС «Портфолио».

Использование ИС "Портфолио" для проведения мониторинга



В качестве измерителей были предложены контрольно-измерительные работы по предметам БУПа с 4 по 10 класс, разработанные на основе кодификатор элементов содержания и кодификаторов требований к уровню подготовки обучающихся Федерального института педагогических измерений (ФИПИ). Работы содержали от 24 до 30 заданий, разделенных на два уровня сложности: базового (16-20 заданий) и повышенного (8-10 заданий). На базовом уровне сложности предлагались задания закрытого типа: с выбором верного ответа из числа предложенных. Такой тип заданий предполагает ограничение в поиске верного ответа, не исключает угадывание верного ответа. На повышенном уровне сложности были включены задания открытого типа, решение которых исключает подсказку, угадывание, а также расширяет поиск верного ответа за счет того, что не содержат готовых вариантов ответов. Для этих заданий были предложены способы оформления ответов, что незначительно усложнило их решение.

Всего для проведения мониторинга осенью и весной 2011-2012 учебного года было разработано 45 контрольно-измерительных работ по общеобразовательным предметам:

4 класс – русский язык, математика;

5 класс – русский язык, математика;

6 класс – русский язык, математика, география, иностранный язык;

7 класс – русский язык, математика, физика, история, биология, география, иностранный язык;

8 класс – русский язык, алгебра, литература, химия, физика, история, обществознание, биология, география, иностранный язык, ОБЖ;

10 класс – русский язык, алгебра, литература, физика, химия, история, обществознание, биология, география, иностранные языки, информатика.

**Результаты общеобразовательных достижений обучающихся на ступенях начального, основного и среднего
(полного) образования**

Статистика результатов по муниципалитетам (октябрь 2011 года)

Русский язык 5 класс

Муниципалитет	Участников	Ср.б. по ч.1	Реш-ть по ч.1, %	Ср.б. по ч.2	Реш-ть по ч.2, %	Ср.балл общий	Реш-ть общая, %	К-во "2"	К-во "3"	К-во "4"	К-во "5"	Усп-ть, чел	Усп-ть, %	Кач-во, чел	Кач-во, %	% Б	% П
Александровский район	9	11,11	69,44	11,78	73,61	22,89	71,53	0	5	3	1	9	100,00	4	44,44	69,44	73,61
Асиновский район	239	9,78	61,11	6,21	38,81	15,99	49,96	79	96	52	12	160	66,95	64	26,78	61,11	38,81
Бакчарский район	80	8,10	50,63	5,98	37,34	14,08	43,98	36	30	12	2	44	55,00	14	17,50	50,63	37,34
Верхнекетский район	44	7,09	44,32	4,82	30,11	11,91	37,22	21	16	7	0	23	52,27	7	15,91	44,32	30,11
г.Кедровый	40	8,93	55,78	8,20	51,25	17,13	53,52	9	18	13	0	31	77,50	13	32,50	55,78	51,25
г.Северск	254	11,61	72,54	10,14	63,39	21,75	67,96	17	95	98	44	237	93,31	142	55,91	72,54	63,39
г.Томск	1680	10,56	66,01	8,07	50,46	18,64	58,24	351	665	509	155	1329	79,11	664	39,52	66,01	50,46
Зырянский район	108	9,20	57,52	5,28	32,99	14,48	45,25	41	50	16	1	67	62,04	17	15,74	57,52	32,99
Каргасокский район	207	8,81	55,07	5,57	34,78	14,38	44,93	79	94	30	4	128	61,84	34	16,43	55,07	34,78
Кожевниковский район	103	9,13	57,04	5,57	34,83	14,70	45,93	37	40	23	3	66	64,08	26	25,24	57,04	34,83
Колпашевский район	279	10,14	63,37	6,40	40,01	16,54	51,69	68	134	67	10	211	75,63	77	27,60	63,37	40,01
Кривошеинский район	29	10,34	64,66	7,59	47,41	17,93	56,03	8	8	10	3	21	72,41	13	44,83	64,66	47,41
Молчановский район	95	8,64	54,01	5,73	35,79	14,37	44,90	34	45	12	4	61	64,21	16	16,84	54,01	35,79
Парабельский район	119	9,57	59,82	7,14	44,64	16,71	52,23	32	53	31	3	87	73,11	34	28,57	59,82	44,64
Первомайский район	44	8,07	50,43	4,59	28,69	12,66	39,56	20	19	4	1	24	54,55	5	11,36	50,43	28,69
Тегульдетский район	16	8,63	53,91	9,13	57,03	17,75	55,47	5	7	3	1	11	68,75	4	25,00	53,91	57,03
Гомский район	163	8,80	55,02	7,88	49,23	16,68	52,13	38	87	34	4	125	76,69	38	23,31	55,02	49,23
Чаинский район	28	8,54	53,35	5,79	36,16	14,32	44,75	9	16	3	0	19	67,86	3	10,71	53,35	36,16
Шегарский район	122	8,75	54,71	6,30	39,34	15,05	47,03	47	47	20	8	75	61,48	28	22,95	54,71	39,34
Итого по региону:	3659	9,98	62,39 %	7,38	46,13 %	17,36	54,26 %	931	1525	947	256	2728	74,56 %	1203	32,88 %	62,39 %	46,13 %

Математика 5 класс

Муниципалитет	Участников	Ср.б. по ч.1	Реш-ть по ч.1, %	Ср.б. по ч.2	Реш-ть по ч.2, %	Ср.балл общий	Реш-ть общая, %	К-во "2"	К-во "3"	К-во "4"	К-во "5"	Усп-ть, чел	Усп-ть, %	Кач-во, чел	Кач-во, %	% Б	% П
Александровский район	10	13,60	85,00	7,80	48,75	21,40	66,88	1	4	5	0	9	90,00	5	50,00	85,00	48,75
Асиновский район	248	11,26	70,39	5,60	35,03	16,87	52,71	55	128	55	10	193	77,82	65	26,21	70,39	35,03
Бакчарский район	79	10,84	67,72	5,37	33,54	16,20	50,63	24	34	20	1	55	69,62	21	26,58	67,72	33,54
Верхнекетский район	47	9,62	60,11	5,11	31,91	14,72	46,01	22	11	14	0	25	53,19	14	29,79	60,11	31,91
г.Кедровый	41	11,85	74,09	8,24	51,52	20,10	62,80	4	21	11	5	37	90,24	16	39,02	74,09	51,52
г.Северск	262	13,72	85,76	10,02	62,64	23,74	74,20	13	63	128	58	249	95,04	186	70,99	85,76	62,64
г.Томск	1740	12,39	77,41	8,85	55,34	21,24	66,37	187	618	678	257	1553	89,25	935	53,74	77,41	55,34
Зырянский район	114	9,49	59,32	4,68	29,28	14,18	44,30	46	47	19	2	68	59,65	21	18,42	59,32	29,28
Каргасокский район	204	10,80	67,52	5,95	37,19	16,75	52,36	44	113	35	12	160	78,43	47	23,04	67,52	37,19
Кожениковский район	107	11,24	70,27	6,79	42,41	18,03	56,34	25	39	28	15	82	76,64	43	40,19	70,27	42,41
Колпашевский район	256	11,85	74,05	7,17	44,82	19,02	59,44	41	118	67	30	215	83,98	97	37,89	74,05	44,82
Кривошеинский район	31	11,65	72,78	6,00	37,50	17,65	55,14	7	12	9	3	24	77,42	12	38,71	72,78	37,50
Молчановский район	78	11,88	74,28	6,64	41,51	18,53	57,89	15	36	22	5	63	80,77	27	34,62	74,28	41,51
Парабельский район	113	12,10	75,61	7,33	45,80	19,42	60,70	13	58	35	7	100	88,50	42	37,17	75,61	45,80
Первомайский район	56	11,11	69,42	6,11	38,17	17,21	53,79	13	26	16	1	43	76,79	17	30,36	69,42	38,17
Тегульдетский район	14	11,14	69,64	5,00	31,25	16,14	50,45	2	8	4	0	12	85,71	4	28,57	69,64	31,25
Томский район	186	10,36	64,75	6,27	39,18	16,63	51,97	48	93	37	8	138	74,19	45	24,19	64,75	39,18
Чаинский район	31	11,32	70,77	7,10	44,35	18,42	57,56	5	16	5	5	26	83,87	10	32,26	70,77	44,35
Шегарский район	124	9,45	59,07	4,18	26,11	13,63	42,59	56	51	10	7	68	54,84	17	13,71	59,07	26,11
Итого по региону:	3741	11,83	73,97 %	7,66	47,88 %	19,50	60,92 %	621	1496	1198	426	3120	83,40 %	1624	43,41 %	73,97 %	47,88 %

Русский язык 10 класс

Муниципалитет	Участников	Ср.б. по ч.1	Реш-ть по ч.1, %	Ср.б. по ч.2	Реш-ть по ч.2, %	Ср.балл общий	Реш-ть общая, %	К-во "2"	К-во "3"	К-во "4"	К-во "5"	Усп-ть, чел	Усп-ть, %	Кач-во, чел	Кач-во, %	% Б	% П
Александровский район	5	12,00	60,00	10,80	54,00	22,80	57,00	0	3	2	0	5	100,00	2	40,00	60,00	54,00
Асиновский район	154	13,51	67,53	11,31	56,56	24,82	62,05	13	77	55	9	141	91,56	64	41,56	67,53	56,56
Бакчарский район	61	13,44	67,21	11,77	58,85	25,21	63,03	4	34	21	2	57	93,44	23	37,70	67,21	58,85
Верхнекетский район	29	11,79	58,97	8,69	43,45	20,48	51,21	4	20	5	0	25	86,21	5	17,24	58,97	43,45
г.Кедровый	25	12,00	60,00	11,92	59,60	23,92	59,80	2	20	3	0	23	92,00	3	12,00	60,00	59,60
г.Северск	245	15,14	75,71	13,48	67,39	28,62	71,55	2	94	134	15	243	99,18	149	60,82	75,71	67,39
г.Томск	1182	14,71	73,54	13,36	66,82	28,07	70,18	21	488	592	81	1161	98,22	673	56,94	73,54	66,82
Зырянский район	75	13,04	65,20	10,05	50,27	23,09	57,73	5	59	11	0	70	93,33	11	14,67	65,20	50,27
Каргасокский район	128	11,95	59,73	10,45	52,27	22,40	56,00	12	78	38	0	116	90,63	38	29,69	59,73	52,27
Кожевниковский район	87	12,09	60,46	9,08	45,40	21,17	52,93	7	44	33	3	80	91,95	36	41,38	60,46	45,40
Колпашевский район	183	14,13	70,63	12,60	63,01	26,73	66,82	4	89	83	7	179	97,81	90	49,18	70,63	63,01
Кривошеинский район	19	13,68	68,42	11,05	55,26	24,74	61,84	0	14	5	0	19	100,00	5	26,32	68,42	55,26
Молчановский район	70	11,71	58,57	9,14	45,71	20,86	52,14	6	44	20	0	64	91,43	20	28,57	58,57	45,71
Парабельский район	50	13,40	67,00	12,80	64,00	26,20	65,50	1	31	17	1	49	98,00	18	36,00	67,00	64,00
Первомайский район	27	12,85	64,26	10,07	50,37	22,93	57,31	3	16	8	0	24	88,89	8	29,63	64,26	50,37
Тегульдетский район	10	10,90	54,50	14,60	73,00	25,50	63,75	0	7	3	0	10	100,00	3	30,00	54,50	73,00
Томский район	86	12,00	60,00	10,81	54,07	22,81	57,03	9	57	18	2	77	89,53	20	23,26	60,00	54,07
Чаинский район	19	9,63	48,16	5,37	26,84	15,00	37,50	10	6	3	0	9	47,37	3	15,79	48,16	26,84
Шегарский район	49	15,06	75,31	11,39	56,94	26,45	66,12	2	26	18	3	47	95,92	21	42,86	75,31	56,94
Итого по региону:	2504	13,98	69,89 %	12,32	61,60 %	26,30	65,74 %	105	1207	1069	123	2399	95,81 %	1192	47,60 %	69,89 %	61,60 %

Математика 10 класс

Муниципалитет	Участников	Ср.б. по ч.1	Реш-ть по ч.1, %	Ср.б. по ч.2	Реш-ть по ч.2, %	Ср.балл общий	Реш-ть общая, %	К-во "2"	К-во "3"	К-во "4"	К-во "5"	Усп-ть, чел	Усп-ть, %	Кач-во, чел	Кач-во, %	% Б	% П
Александровский район	6	11,67	72,92	3,67	22,92	15,33	47,92	2	4	0	0	4	66,67	0	0,00	72,92	22,92
Асиновский район	129	12,00	75,00	6,98	43,60	18,98	59,30	19	63	35	12	110	85,27	47	36,43	75,00	43,60
Бакчарский район	62	10,40	65,02	5,19	32,46	15,60	48,74	12	47	3	0	50	80,65	3	4,84	65,02	32,46
Верхнекетский район	29	7,62	47,63	2,62	16,38	10,24	32,00	19	10	0	0	10	34,48	0	0,00	47,63	16,38
г.Кедровый	25	11,84	74,00	8,16	51,00	20,00	62,50	4	9	7	5	21	84,00	12	48,00	74,00	51,00
г.Северск	247	14,11	88,16	9,51	59,41	23,61	73,79	8	62	135	42	239	96,76	177	71,66	88,16	59,41
г.Томск	1154	12,59	78,68	8,77	54,80	21,36	66,74	111	459	394	190	1043	90,38	584	50,61	78,68	54,80
Зырянский район	75	11,77	73,58	5,47	34,17	17,24	53,88	8	52	15	0	67	89,33	15	20,00	73,58	34,17
Каргасокский район	133	10,33	64,57	6,35	39,66	16,68	52,11	43	52	25	13	90	67,67	38	28,57	64,57	39,66
Кожевниковский район	84	10,39	64,96	5,26	32,89	15,65	48,92	21	44	19	0	63	75,00	19	22,62	64,96	32,89
Колпашевский район	183	11,78	73,60	7,60	47,47	19,37	60,54	22	90	49	22	161	87,98	71	38,80	73,60	47,47
Кривошеинский район	20	10,50	65,63	5,40	33,75	15,90	49,69	3	16	1	0	17	85,00	1	5,00	65,63	33,75
Молчановский район	72	11,19	69,97	4,58	28,65	15,78	49,31	15	48	4	5	57	79,17	9	12,50	69,97	28,65
Парабельский район	70	11,23	70,18	6,06	37,86	17,29	54,02	16	33	15	6	54	77,14	21	30,00	70,18	37,86
Первомайский район	26	9,77	61,06	3,00	18,75	12,77	39,90	14	9	3	0	12	46,15	3	11,54	61,06	18,75
Тегульдетский район	8	12,88	80,47	5,75	35,94	18,63	58,20	0	6	2	0	8	100,00	2	25,00	80,47	35,94
Томский район	87	11,54	72,13	6,53	40,80	18,07	56,47	17	36	33	1	70	80,46	34	39,08	72,13	40,80
Чаинский район	19	8,84	55,26	1,58	9,87	10,42	32,57	13	6	0	0	6	31,58	0	0,00	55,26	9,87
Шегарский район	49	10,29	64,29	4,61	28,83	14,90	46,56	14	28	7	0	35	71,43	7	14,29	64,29	28,83
Итого по региону:	2478	12,07	75,44 %	7,62	47,63 %	19,69	61,54 %	361	1074	747	296	2117	85,43 %	1043	42,09 %	75,44 %	47,63 %

Статистика результатов по муниципалитетам (апрель 2012 года)

Русский язык 4 класс

Муниципалитет	Участников	Ср.б. по ч.1	Реш-ть по ч.1, %	Ср.б. по ч.2	Реш-ть по ч.2, %	Ср.балл общий	Реш-ть общая, %	К-во "2"	К-во "3"	К-во "4"	К-во "5"	Усп-ть, чел	Усп-ть, %	Кач-во, чел	Кач-во, %	% Б	% П
Александровский	48	12,38	77,34	10,67	66,67	23,04	72,01	3	14	22	9	45	93,75	31	64,58	77,34	66,67
Бакчарский район	36	10,78	67,36	9,22	57,64	20,00	62,50	4	15	11	6	32	88,89	17	47,22	67,36	57,64
Верхнекетский район	59	11,31	70,66	9,46	59,11	20,76	64,88	4	25	26	4	55	93,22	30	50,85	70,66	59,11
г.Кедровый	36	12,42	77,60	12,00	75,00	24,42	76,30	1	9	16	10	35	97,22	26	72,22	77,60	75,00
г.Северск	221	14,81	92,56	14,39	89,93	29,20	91,25	1	9	58	153	220	99,55	211	95,48	92,56	89,93
г.Стрежевой	310	14,32	89,50	13,75	85,97	28,07	87,73	6	25	85	194	304	98,06	279	90,00	89,50	85,97
г.Томск	1781	13,30	83,14	12,18	76,15	25,49	79,65	50	343	703	685	1731	97,19	1388	77,93	83,14	76,15
Зырянский район	79	14,03	87,66	13,09	81,80	27,11	84,73	0	6	42	31	79	100,00	73	92,41	87,66	81,80
Каргасокский район	212	12,28	76,77	10,84	67,75	23,12	72,26	16	59	82	55	196	92,45	137	64,62	76,77	67,75
Кожевниковский район	111	13,80	86,26	12,77	79,84	26,58	83,05	1	17	40	53	110	99,10	93	83,78	86,26	79,84
Колпашевский район	232	13,63	85,16	12,53	78,29	26,15	81,72	9	36	78	109	223	96,12	187	80,60	85,16	78,29
Кривошеинский район	29	10,97	68,53	8,21	51,29	19,17	59,91	10	2	10	7	19	65,52	17	58,62	68,53	51,29
Молчановский район	77	11,86	74,11	10,88	68,02	22,74	71,06	10	16	29	22	67	87,01	51	66,23	74,11	68,02
Парабельский район	111	12,26	76,63	11,87	74,21	24,14	75,42	5	25	52	29	106	95,50	81	72,97	76,63	74,21
Первомайский район	45	11,29	70,56	7,38	46,11	18,67	58,33	8	22	14	1	37	82,22	15	33,33	70,56	46,11
Тегульдетский район	24	10,13	63,28	8,67	54,17	18,79	58,72	5	10	9	0	19	79,17	9	37,50	63,28	54,17
Томский район	184	12,20	76,26	10,70	66,85	22,90	71,55	7	63	79	35	177	96,20	114	61,96	76,26	66,85
Чаинский район	19	13,74	85,86	12,32	76,97	26,05	81,41	1	2	11	5	18	94,74	16	84,21	85,86	76,97
Шегарский район	87	11,29	70,55	10,32	64,51	21,61	67,53	7	34	34	12	80	91,95	46	52,87	70,55	64,51
Итого по региону:	3701	13,17	82,30 %	12,07	75,43 %	25,24	78,87 %	148	732	1401	1420	3553	96,00	2821	76,22	82,30	75,43

Русский язык 5 класс

Муниципалитет	Участников	Ср.б. по ч.1	Реш-ть по ч.1, %	Ср.б. по ч.2	Реш-ть по ч.2, %	Ср.балл общий	Реш-ть общая, %	К-во "2"	К-во "3"	К-во "4"	К-во "5"	Усп-ть, чел	Усп-ть, %	Кач-во, чел	Кач-во, %	% Б	% П
Александровский район	9	14,56	90,97	10,00	62,50	24,56	76,74	0	2	6	1	9	100,00	7	77,78	90,97	62,50
Асиновский район	148	11,14	69,59	7,62	47,64	18,76	58,61	18	74	47	9	130	87,84	56	37,84	69,59	47,64
Бакчарский район	30	9,63	60,21	6,20	38,75	15,83	49,48	8	15	7	0	22	73,33	7	23,33	60,21	38,75
Верхнекетский район	68	10,16	63,51	6,68	41,73	16,84	52,62	19	31	18	0	49	72,06	18	26,47	63,51	41,73
г.Кедровый	42	10,93	68,30	9,76	61,01	20,69	64,66	5	17	15	5	37	88,10	20	47,62	68,30	61,01
г.Северск	250	13,33	83,30	11,85	74,05	25,18	78,68	1	51	137	61	249	99,60	198	79,20	83,30	74,05
г.Стрежевой	238	13,66	85,40	11,18	69,85	24,84	77,63	12	40	111	75	226	94,96	186	78,15	85,40	69,85
г.Томск	1819	11,49	71,81	8,99	56,18	20,48	64,00	195	748	699	177	1624	89,28	876	48,16	71,81	56,18
Зырянский район	107	10,50	65,60	9,36	58,53	19,86	62,06	12	50	39	6	95	88,79	45	42,06	65,60	58,53
Каргасокский район	203	10,10	63,15	7,86	49,14	17,97	56,14	41	90	59	13	162	79,80	72	35,47	63,15	49,14
Кожевниковский район	97	11,00	68,75	9,44	59,02	20,44	63,89	10	37	43	7	87	89,69	50	51,55	68,75	59,02
Колпашевский район	287	12,85	80,31	10,07	62,94	22,92	71,62	10	91	142	44	277	96,52	186	64,81	80,31	62,94
Кривошеинский район	29	12,14	75,86	8,69	54,31	20,83	65,09	4	9	13	3	25	86,21	16	55,17	75,86	54,31
Молчановский район	82	10,50	65,63	7,46	46,65	17,96	56,14	10	49	21	2	72	87,80	23	28,05	65,63	46,65
Парабельский район	93	11,26	70,36	10,19	63,71	21,45	67,04	5	35	41	12	88	94,62	53	56,99	70,36	63,71
Первомайский район	52	10,75	67,19	7,88	49,28	18,63	58,23	9	24	16	3	43	82,69	19	36,54	67,19	49,28
Тегульдетский район	21	10,62	66,37	6,10	38,10	16,71	52,23	4	11	6	0	17	80,95	6	28,57	66,37	38,10
Томский район	190	10,87	67,96	8,02	50,13	18,89	59,05	34	86	60	10	156	82,11	70	36,84	67,96	50,13
Чаинский район	35	11,46	71,61	8,46	52,86	19,91	62,23	5	16	10	4	30	85,71	14	40,00	71,61	52,86
Шегарский район	123	9,83	61,43	7,85	49,09	17,68	55,26	31	52	29	11	92	74,80	40	32,52	61,43	49,09
Итого по региону:	3923	11,56	72,25 %	9,12	57,01 %	20,68	64,63 %	433	1528	1519	443	3490	88,96	1962	50,01	72,25	57,01

Русский язык 6 класс

Муниципалитет	Участников	Ср.б. по ч.1	Реш-ть по ч.1, %	Ср.б. по ч.2	Реш-ть по ч.2, %	Ср.балл общий	Реш-ть общая, %	К-во "2"	К-во "3"	К-во "4"	К-во "5"	Усп-ть, чел	Усп-ть, %	Кач-во, чел	Кач-во, %	% Б	% П
Александровский район	18	9,17	57,29	8,11	50,69	17,28	53,99	5	7	3	3	13	72,22	6	33,33	57,29	50,69
Бакчарский район	6	8,00	50,00	5,67	35,42	13,67	42,71	2	4	0	0	4	66,67	0	0,00	50,00	35,42
г.Северск	19	10,89	68,09	10,11	63,16	21,00	65,63	0	8	11	0	19	100,00	11	57,89	68,09	63,16
г.Томск	263	8,87	55,47	8,80	54,99	17,67	55,23	52	126	78	7	211	80,23	85	32,32	55,47	54,99
Зырянский район	66	8,85	55,30	8,33	52,08	17,18	53,69	16	35	15	0	50	75,76	15	22,73	55,30	52,08
Каргасокский район	201	8,02	50,12	7,82	48,88	15,84	49,50	49	112	40	0	152	75,62	40	19,90	50,12	48,88
Кожевниковский район	117	9,59	59,94	9,73	60,79	19,32	60,36	11	62	39	5	106	90,60	44	37,61	59,94	60,79
Молчановский район	49	7,57	47,32	6,24	39,03	13,82	43,18	13	34	2	0	36	73,47	2	4,08	47,32	39,03
Парабельский район	84	8,27	51,71	7,36	45,98	15,63	48,85	29	35	17	3	55	65,48	20	23,81	51,71	45,98
Тегульдетский район	2	6,00	37,50	6,00	37,50	12,00	37,50	1	1	0	0	1	50,00	0	0,00	37,50	37,50
Томский район	59	9,10	56,89	8,64	54,03	17,75	55,46	10	32	17	0	49	83,05	17	28,81	56,89	54,03
Шегарский район	39	6,28	39,26	4,87	30,45	11,15	34,86	22	16	1	0	17	43,59	1	2,56	39,26	30,45
Итого по региону:	923	8,59	53,71 %	8,21	51,34	16,81	52,53 %	210	472	223	18	713	77,25	241	26,11	53,71	51,34

Русский язык 7 класс

Муниципалитет	Участников	Ср.б. по ч.1	Реш-ть по ч.1, %	Ср.б. по ч.2	Реш-ть по ч.2, %	Ср.балл общий	Реш-ть общая, %	К-во "2"	К-во "3"	К-во "4"	К-во "5"	Усп-ть, чел	Усп-ть, %	Кач-во, чел	Кач-во, %	% Б	% П
Александровский район	21	8,81	55,06	4,95	30,95	13,76	43,01	8	11	2	0	13	61,90	2	9,52	55,06	30,95
Бакчарский район	7	7,43	46,43	6,00	37,50	13,43	41,96	2	4	1	0	5	71,43	1	14,29	46,43	37,50
г.Северск	24	14,50	90,63	12,75	79,69	27,25	85,16	1	2	9	12	23	95,83	21	87,50	90,63	79,69
г.Стрежевой	42	11,88	74,26	10,76	67,26	22,64	70,76	0	20	14	8	42	100,00	22	52,38	74,26	67,26
г.Томск	264	9,19	57,41	6,95	43,42	16,13	50,41	71	137	49	7	193	73,11	56	21,21	57,41	43,42
Зырянский район	24	12,21	76,30	9,50	59,38	21,71	67,84	1	10	10	3	23	95,83	13	54,17	76,30	59,38
Каргасокский район	141	10,43	65,16	8,41	52,57	18,84	58,87	21	64	48	8	120	85,11	56	39,72	65,16	52,57
Кожевниковский район	104	10,68	66,77	6,88	43,03	17,57	54,90	16	64	23	1	88	84,62	24	23,08	66,77	43,03
Молчановский район	62	8,71	54,44	6,00	37,50	14,71	45,97	20	31	10	1	42	67,74	11	17,74	54,44	37,50
ОГОУ	32	9,25	57,81	6,25	39,06	15,50	48,44	6	24	2	0	26	81,25	2	6,25	57,81	39,06
Парабельский район	15	9,13	57,08	5,87	36,67	15,00	46,88	2	12	1	0	13	86,67	1	6,67	57,08	36,67
Томский район	59	10,36	64,72	8,68	54,24	19,03	59,48	8	28	22	1	51	86,44	23	38,98	64,72	54,24
Шегарский район	35	7,54	47,14	4,74	29,64	12,29	38,39	17	18	0	0	18	51,43	0	0,00	47,14	29,64
Итого по региону:	830	9,92	61,98 %	7,48	46,73 %	17,39	54,36 %	173	425	191	41	657	79,16	232	27,95	61,98	46,73

Русский язык 8 класс

Муниципалитет	Участников	Ср.б. по ч.1	Реш-ть по ч.1, %	Ср.б. по ч.2	Реш-ть по ч.2, %	Ср.балл общий	Реш-ть общая, %	К-во "2"	К-во "3"	К-во "4"	К-во "5"	Усп-ть, чел	Усп-ть, %	Кач-во, чел	Кач-во, %	% Б	% П
Александровский район	23	9,26	57,88	5,91	36,96	15,17	47,42	8	12	3	0	15	65,22	3	13,04	57,88	36,96
г.Северск	47	11,72	73,27	9,49	59,31	21,21	66,29	0	24	23	0	47	100,00	23	48,94	73,27	59,31
г.Стрежевой	69	14,22	88,86	11,57	72,28	25,78	80,57	1	9	34	25	68	98,55	59	85,51	88,86	72,28
г.Томск	243	9,71	60,67	6,83	42,70	16,54	51,68	50	136	57	0	193	79,42	57	23,46	60,67	42,70
Зырянский район	50	13,56	84,75	10,88	68,00	24,44	76,38	0	8	41	1	50	100,00	42	84,00	84,75	68,00
Каргасокский район	122	8,33	52,05	5,98	37,40	14,31	44,72	43	65	12	2	79	64,75	14	11,48	52,05	37,40
Кожевниковский район	101	10,56	66,03	7,19	44,93	17,75	55,48	15	52	31	3	86	85,15	34	33,66	66,03	44,93
Молчановский район	29	7,45	46,55	3,45	21,55	10,90	34,05	17	12	0	0	12	41,38	0	0,00	46,55	21,55
ОГОУ	51	7,53	47,06	5,49	34,31	13,02	40,69	18	33	0	0	33	64,71	0	0,00	47,06	34,31
Парабельский район	3	4,00	25,00	2,67	16,67	6,67	20,83	3	0	0	0	0	0,00	0	0,00	25,00	16,67
Томский район	64	9,02	56,35	6,69	41,80	15,70	49,07	18	33	13	0	46	71,88	13	20,31	56,35	41,80
Итого по региону:	802	10,04	62,76 %	7,30	45,64 %	17,34	54,20 %	173	384	214	31	629	78,43	245	30,55	62,76	45,64

Русский язык 10 класс

Муниципалитет	Участников	Ср.б. по ч.1	Реш-ть по ч.1, %	Ср.б. по ч.2	Реш-ть по ч.2, %	Ср.балл общий	Реш-ть общая, %	К-во "2"	К-во "3"	К-во "4"	К-во "5"	Усп-ть, чел	Усп-ть, %	Кач-во, чел	Кач-во, %	% Б	% П
Бакчарский район	3	11,00	55,00	4,33	43,33	15,33	51,11	1	2	0	0	2	66,67	0	0,00	55,00	43,33
г.Северск	25	17,40	87,00	7,20	72,00	24,60	82,00	0	6	11	8	25	100,00	19	76,00	87,00	72,00
г.Томск	108	15,98	79,91	6,87	68,70	22,85	76,17	2	48	37	21	106	98,15	58	53,70	79,91	68,70
Зырянский район	17	13,82	69,12	6,53	65,29	20,35	67,84	0	13	0	4	17	100,00	4	23,53	69,12	65,29
Каргасокский район	94	13,00	65,00	5,59	55,85	18,59	61,95	11	69	9	5	83	88,30	14	14,89	65,00	55,85
Кожевниковский район	79	14,82	74,11	5,82	58,23	20,65	68,82	3	43	25	8	76	96,20	33	41,77	74,11	58,23
Молчановский район	21	12,19	60,95	4,57	45,71	16,76	55,87	2	0	0	19	19	90,48	19	90,48	60,95	45,71
ОГОУ	22	10,64	53,18	1,86	18,64	12,50	41,67	12	10	0	0	10	45,45	0	0,00	53,18	18,64
Парабельский район	17	14,29	71,47	4,76	47,65	19,06	63,53	1	12	4	0	16	94,12	4	23,53	71,47	47,65
Томский район	34	12,35	61,76	4,97	49,71	17,32	57,75	6	25	3	0	28	82,35	3	8,82	61,76	49,71
Итого по региону:	420	14,23	71,13 %	5,76	57,57 %	19,98	66,61 %	38	228	89	65	382	90,95	154	36,67	71,13	57,57

Математика 4 класс

Муниципалитет	Участников	Ср.б. по ч.1	Реш-ть по ч.1, %	Ср.б. по ч.2	Реш-ть по ч.2, %	Ср.балл общий	Реш-ть общая, %	К-во "2"	К-во "3"	К-во "4"	К-во "5"	Усп-ть, чел	Усп-ть, %	Кач-во, чел	Кач-во, %	% Б	% П
Александровский район	49	10,53	75,22	5,63	40,23	16,16	57,73	7	22	15	5	42	85,71	20	40,82	75,22	40,23
Бакcharский район	39	9,00	64,29	2,97	21,25	11,97	42,77	19	11	8	1	20	51,28	9	23,08	64,29	21,25
Верхнекетский район	61	10,56	75,41	4,95	35,36	15,51	55,39	14	24	18	5	47	77,05	23	37,70	75,41	35,36
г.Кедровый	35	10,03	71,63	4,63	33,06	14,66	52,35	8	14	9	4	27	77,14	13	37,14	71,63	33,06
г.Северск	227	13,27	94,78	11,87	84,77	25,14	89,77	0	11	66	150	227	100,00	216	95,15	94,78	84,77
г.Стрежевой	318	13,16	93,98	11,01	78,62	24,16	86,30	0	30	119	169	318	100,00	288	90,57	93,98	78,62
г.Томск	1802	11,94	85,26	8,57	61,20	20,50	73,23	113	485	635	569	1689	93,73	1204	66,81	85,26	61,20
Зырянский район	83	12,41	88,64	9,95	71,08	22,36	79,86	1	13	43	26	82	98,80	69	83,13	88,64	71,08
Каргасокский район	213	10,80	77,16	6,50	46,41	17,30	61,79	33	77	75	28	180	84,51	103	48,36	77,16	46,41
Кожевниковский район	112	12,24	87,44	8,77	62,63	21,01	75,03	6	28	37	41	106	94,64	78	69,64	87,44	62,63
Колпашевский район	258	12,63	90,20	9,98	71,26	22,60	80,73	6	46	81	125	252	97,67	206	79,84	90,20	71,26
Кривошеинский район	29	9,69	69,21	4,76	33,99	14,45	51,60	9	10	7	3	20	68,97	10	34,48	69,21	33,99
Молчановский район	78	10,45	74,63	5,51	39,38	15,96	57,01	17	28	26	7	61	78,21	33	42,31	74,63	39,38
Парабельский район	116	11,30	80,73	5,71	40,76	17,01	60,75	14	51	40	11	102	87,93	51	43,97	80,73	40,76
Первомайский район	45	9,76	69,68	4,62	33,02	14,38	51,35	10	25	10	0	35	77,78	10	22,22	69,68	33,02
Тегульдетский район	21	9,38	67,01	5,05	36,05	14,43	51,53	4	11	6	0	17	80,95	6	28,57	67,01	36,05
Томский район	204	11,16	79,69	5,56	39,71	16,72	59,70	28	96	57	23	176	86,27	80	39,22	79,69	39,71
Чаинский район	20	12,75	91,07	9,30	66,43	22,05	78,75	0	2	12	6	20	100,00	18	90,00	91,07	66,43
Шегарский район	91	10,40	74,25	5,49	39,25	15,89	56,75	16	36	27	12	75	82,42	39	42,86	74,25	39,25
Итого по региону:	3801	11,85	84,65 %	8,32	59,42 %	20,17	72,04	305	1020	1291	1185	3496	91,98	2476	65,14	84,65	59,42

Математика 5 класс

Муниципалитет	Участников	Ср.б. по ч.1	Реш-ть по ч.1, %	Ср.б. по ч.2	Реш-ть по ч.2, %	Ср.балл общий	Реш-ть общая, %	К-во "2"	К-во "3"	К-во "4"	К-во "5"	Усп-ть, чел	Усп-ть, %	Кач-во, чел	Кач-во, %	% Б	% П
Александровский район	10	13,00	81,25	5,40	33,75	18,40	57,50	1	5	4	0	9	90,00	4	40,00	81,25	33,75
Асиновский район	141	12,47	77,93	5,46	34,13	17,93	56,03	14	89	36	2	127	90,07	38	26,95	77,93	34,13
Бакчарский район	30	9,60	60,00	3,27	20,42	12,87	40,21	11	19	0	0	19	63,33	0	0,00	60,00	20,42
Верхнекетский район	92	9,12	57,00	2,72	16,98	11,84	36,99	52	32	7	1	40	43,48	8	8,70	57,00	16,98
г.Кедровый	45	9,84	61,53	4,18	26,11	14,02	43,82	18	23	4	0	27	60,00	4	8,89	61,53	26,11
г.Северск	244	14,01	87,58	8,46	52,87	22,47	70,22	5	94	113	32	239	97,95	145	59,43	87,58	52,87
г.Стрежевой	240	14,68	91,72	7,70	48,13	22,38	69,92	7	83	129	21	233	97,08	150	62,50	91,72	48,13
г.Томск	1817	11,56	72,25	6,05	37,79	17,61	55,02	373	885	453	106	1444	79,47	559	30,76	72,25	37,79
Зырянский район	111	12,60	78,77	5,35	33,45	17,95	56,11	16	67	22	6	95	85,59	28	25,23	78,77	33,45
Каргасокский район	197	10,09	63,07	3,60	22,53	13,70	42,80	81	90	21	5	116	58,88	26	13,20	63,07	22,53
Кожевниковский район	89	11,38	71,14	5,26	32,87	16,64	52,00	22	37	26	4	67	75,28	30	33,71	71,14	32,87
Колпашевский район	281	13,41	83,81	5,91	36,92	19,32	60,36	24	154	88	15	257	91,46	103	36,65	83,81	36,92
Кривошеинский район	28	11,93	74,55	4,57	28,57	16,50	51,56	5	17	6	0	23	82,14	6	21,43	74,55	28,57
Молчановский район	79	10,91	68,20	4,43	27,69	15,34	47,94	18	46	14	1	61	77,22	15	18,99	68,20	27,69
Парабельский район	109	10,58	66,11	3,94	24,66	14,52	45,38	37	56	13	3	72	66,06	16	14,68	66,11	24,66
Первомайский район	45	10,76	67,22	4,44	27,78	15,20	47,50	16	22	6	1	29	64,44	7	15,56	67,22	27,78
Тегульдетский район	19	10,79	67,43	3,16	19,74	13,95	43,59	6	13	0	0	13	68,42	0	0,00	67,43	19,74
Томский район	188	10,58	66,12	4,69	29,32	15,27	47,72	57	100	30	1	131	69,68	31	16,49	66,12	29,32
Чаинский район	33	9,85	61,55	4,06	25,38	13,91	43,47	15	10	8	0	18	54,55	8	24,24	61,55	25,38
Шегарский район	114	10,24	63,98	3,86	24,12	14,10	44,05	47	48	12	7	67	58,77	19	16,67	63,98	24,12
Итого по региону:	3912	11,78	73,64	5,70	35,65	17,49	54,64 %	825	1890	992	205	3087	78,91	1197	30,60	73,64	35,65

Математика 6 класс

Муниципалитет	Участников	Ср.б. по ч.1	Реш-ть по ч.1, %	Ср.б. по ч.2	Реш-ть по ч.2, %	Ср.балл общий	Реш-ть общая, %	К-во "2"	К-во "3"	К-во "4"	К-во "5"	Усп-ть, чел	Усп-ть, %	Кач-во, чел	Кач-во, %	% Б	% П
Александровский район	16	12,19	76,17	4,88	30,47	17,06	53,32	5	7	3	1	11	68,75	4	25,00	76,17	30,47
Бакчарский район	6	11,33	70,83	3,33	20,83	14,67	45,83	2	3	1	0	4	66,67	1	16,67	70,83	20,83
г.Северск	17	13,00	81,25	9,41	58,82	22,41	70,04	1	5	9	2	16	94,12	11	64,71	81,25	58,82
г.Томск	260	10,88	67,98	4,12	25,77	15,00	46,88	77	140	42	1	183	70,38	43	16,54	67,98	25,77
Зырянский район	6	11,67	72,92	4,67	29,17	16,33	51,04	2	3	1	0	4	66,67	1	16,67	72,92	29,17
Каргасокский район	189	11,05	69,05	4,98	31,15	16,03	50,10	52	95	30	12	137	72,49	42	22,22	69,05	31,15
Кожевниковский район	115	12,78	79,89	5,65	35,33	18,43	57,61	14	69	26	6	101	87,83	32	27,83	79,89	35,33
Молчановский район	15	10,80	67,50	2,13	13,33	12,93	40,42	4	11	0	0	11	73,33	0	0,00	67,50	13,33
Парабельский район	82	10,72	67,00	3,10	19,36	13,82	43,18	34	37	11	0	48	58,54	11	13,41	67,00	19,36
Тегульдетский район	2	7,50	46,88	0,00	0,00	7,50	23,44	1	1	0	0	1	50,00	0	0,00	46,88	0,00
Томский район	55	11,22	70,11	4,55	28,41	15,76	49,26	17	32	5	1	38	69,09	6	10,91	70,11	28,41
Шегарский район	42	9,10	56,85	1,29	8,04	10,38	32,44	29	12	1	0	13	30,95	1	2,38	56,85	8,04
Итого по региону:	805	11,17	69,84	4,40	27,48	15,57	48,66 %	238	415	129	23	567	70,43	152	18,88	69,84	27,48

Математика 7 класс

Муниципалитет	Участников	Ср.б. по ч.1	Реш-ть по ч.1, %	Ср.б. по ч.2	Реш-ть по ч.2, %	Ср.балл общий	Реш-ть общая, %	К-во "2"	К-во "3"	К-во "4"	К-во "5"	Усп-ть, чел	Усп-ть, %	Кач-во, чел	Кач-во, %	% Б	% П
Верхнекетский район	57	11,44	71,49	3,37	21,05	14,81	46,27	18	33	5	1	39	68,42	6	10,53	71,49	21,05
г.Северск	23	13,83	86,41	7,65	47,83	21,48	67,12	1	11	9	2	22	95,65	11	47,83	86,41	47,83
г.Томск	255	11,67	72,94	4,01	25,05	15,68	49,00	63	150	39	3	192	75,29	42	16,47	72,94	25,05
Зырянский район	23	12,48	77,99	3,83	23,91	16,30	50,95	5	16	1	1	18	78,26	2	8,70	77,99	23,91
Каргасокский район	165	12,25	76,55	5,32	33,26	17,57	54,91	31	84	45	5	134	81,21	50	30,30	76,55	33,26
Кожевниковский район	59	13,00	81,25	4,17	26,06	17,17	53,65	10	36	13	0	49	83,05	13	22,03	81,25	26,06
Молчановский район	32	10,53	65,82	1,31	8,20	11,84	37,01	18	12	2	0	14	43,75	2	6,25	65,82	8,20
ОГОУ	33	10,52	65,72	2,06	12,88	12,58	39,30	11	21	1	0	22	66,67	1	3,03	65,72	12,88
Парабельский район	43	10,33	64,53	1,95	12,21	12,28	38,37	19	24	0	0	24	55,81	0	0,00	64,53	12,21
Тегульдетский район	5	7,20	45,00	0,80	5,00	8,00	25,00	4	1	0	0	1	20,00	0	0,00	45,00	5,00
Томский район	73	9,99	62,41	2,30	14,38	12,29	38,40	37	34	2	0	36	49,32	2	2,74	62,41	14,38
Шегарский район	31	11,23	70,16	7,29	45,56	18,52	57,86	5	15	8	3	26	83,87	11	35,48	70,16	45,56
Итого по региону:	799	11,59	72,45	4,00	24,98	15,59	48,72 %	222	437	125	15	577	72,22	140	17,52	72,45	24,98

Математика 8 класс

Муниципалитет	Участников	Ср.б. по ч.1	Реш-ть по ч.1, %	Ср.б. по ч.2	Реш-ть по ч.2, %	Ср.балл общий	Реш-ть общая, %	К-во "2"	К-во "3"	К-во "4"	К-во "5"	Усп-ть, чел	Усп-ть, %	Кач-во, чел	Кач-во, %	% Б	% П
Бакчарский район	3	12,00	75,00	5,33	33,33	17,33	54,17	1	1	1	0	2	66,67	1	33,33	75,00	33,33
г.Северск	48	11,77	73,57	8,38	52,34	20,15	62,96	4	21	23	0	44	91,67	23	47,92	73,57	52,34
г.Стрежевой	97	9,20	57,47	0,74	4,64	9,94	31,06	77	20	0	0	20	20,62	0	0,00	57,47	4,64
г.Томск	252	9,67	60,47	5,25	32,79	14,92	46,63	70	143	29	10	182	72,22	39	15,48	60,47	32,79
Зырянский район	16	12,88	80,47	5,50	34,38	18,38	57,42	1	10	5	0	15	93,75	5	31,25	80,47	34,38
Каргасокский район	129	9,65	60,32	3,50	21,90	13,16	41,11	57	63	9	0	72	55,81	9	6,98	60,32	21,90
Кожевниковский район	56	13,11	81,92	6,04	37,72	19,14	59,82	9	24	19	4	47	83,93	23	41,07	81,92	37,72
Молчановский район	29	7,76	48,49	1,66	10,34	9,41	29,42	22	7	0	0	7	24,14	0	0,00	48,49	10,34
ОГОУ	52	11,81	73,80	2,54	15,87	14,35	44,83	18	24	10	0	34	65,38	10	19,23	73,80	15,87
Парабельский район	9	11,00	68,75	3,78	23,61	14,78	46,18	3	6	0	0	6	66,67	0	0,00	68,75	23,61
Тегульдетский район	5	5,20	32,50	1,20	7,50	6,40	20,00	5	0	0	0	0	0,00	0	0,00	32,50	7,50
Томский район	60	8,73	54,58	3,27	20,42	12,00	37,50	27	31	2	0	33	55,00	2	3,33	54,58	20,42
Шегарский район	37	8,46	52,87	3,68	22,97	12,14	37,92	19	14	4	0	18	48,65	4	10,81	52,87	22,97
Итого по региону:	793	9,98	62,40	4,09	25,55	14,07	43,97 %	313	364	102	14	480	60,53	116	14,63	62,40	25,55

Математика 10 класс

Муниципалитет	Участников	Ср.б. по ч.1	Реш-ть по ч.1, %	Ср.б. по ч.2	Реш-ть по ч.2, %	Ср.балл общий	Реш-ть общая, %	К-во "2"	К-во "3"	К-во "4"	К-во "5"	Усп-ть, чел	Усп-ть, %	Кач-во, чел	Кач-во, %	% Б	% П
Бакчарский район	3	11,33	70,83	0,67	4,17	12,00	37,50	1	2	0	0	2	66,67	0	0,00	70,83	4,17
г.Северск	25	13,48	84,25	11,28	70,50	24,76	77,38	0	9	6	10	25	100,00	16	64,00	84,25	70,50
г.Томск	108	12,06	75,41	10,50	65,63	22,56	70,52	5	35	50	18	103	95,37	68	62,96	75,41	65,63
Зырянский район	26	13,27	82,93	8,31	51,92	21,58	67,43	1	10	14	1	25	96,15	15	57,69	82,93	51,92
Каргасокский район	136	11,92	74,49	7,49	46,78	19,40	60,64	18	62	44	12	118	86,76	56	41,18	74,49	46,78
Кожевниковский район	78	11,87	74,20	6,33	39,58	18,21	56,89	7	49	20	2	71	91,03	22	28,21	74,20	39,58
ОГОУ	19	6,00	37,50	0,42	2,63	6,42	20,07	18	1	0	0	1	5,26	0	0,00	37,50	2,63
Парабельский район	5	14,20	88,75	8,80	55,00	23,00	71,88	0	1	4	0	5	100,00	4	80,00	88,75	55,00
Томский район	34	11,03	68,93	3,88	24,26	14,91	46,60	4	29	1	0	30	88,24	1	2,94	68,93	24,26
Итого по региону:	434	11,81	73,82	7,67	47,96	19,48	60,89 %	54	198	139	43	380	87,56	182	41,94	73,82	47,96

Физика 7 класс

Муниципалитет	Участников	Ср.б. по ч.1	Реш-ть по ч.1, %	Ср.б. по ч.2	Реш-ть по ч.2, %	Ср.балл общий	Реш-ть общая, %	К-во "2"	К-во "3"	К-во "4"	К-во "5"	Усп-ть, чел	Усп-ть, %	Кач-во, чел	Кач-во, %	% Б	% П
Бакчарский район	8	5,50	55,00	2,00	20,00	7,50	37,50	3	5	0	0	5	62,50	0	0,00	55,00	20,00
г.Северск	26	8,23	82,31	5,85	58,46	14,08	70,38	0	10	14	2	26	100,00	16	61,54	82,31	58,46
Зырянский район	8	7,38	73,75	4,75	47,50	12,13	60,63	0	4	4	0	8	100,00	4	50,00	73,75	47,50
Каргасокский район	39	6,18	61,79	2,51	25,13	8,69	43,46	11	24	4	0	28	71,79	4	10,26	61,79	25,13
Кожевниковский район	31	6,06	60,65	3,10	30,97	9,16	45,81	15	8	2	6	16	51,61	8	25,81	60,65	30,97
Молчановский район	72	4,94	49,44	1,64	16,39	6,58	32,92	42	26	0	4	30	41,67	4	5,56	49,44	16,39
ОГОУ	32	6,00	60,00	2,75	27,50	8,75	43,75	6	26	0	0	26	81,25	0	0,00	60,00	27,50
Томский район	35	4,60	46,00	3,03	30,29	7,63	38,14	18	11	5	1	17	48,57	6	17,14	46,00	30,29
Итого по региону:	251	5,80	57,97	2,84	28,37	8,63	43,17 %	95	114	29	13	156	62,15	42	16,73	57,97	28,37

Физика 8 класс

Муниципалитет	Участников	Ср.б. по ч.1	Реш-ть по ч.1, %	Ср.б. по ч.2	Реш-ть по ч.2, %	Ср.балл общий	Реш-ть общая, %	К-во "2"	К-во "3"	К-во "4"	К-во "5"	Усп-ть, чел	Усп-ть, %	Кач-во, чел	Кач-во, %	% Б	% П
г.Северск	47	12,06	57,45	6,55	40,96	18,62	50,32	1	7	25	14	46	97,87	39	82,98	57,45	40,96
г.Стрежевой	95	13,19	62,81	4,74	29,61	17,93	48,45	4	28	31	32	91	95,79	63	66,32	62,81	29,61
г.Томск	118	10,57	50,32	5,08	31,73	15,64	42,28	23	34	27	34	95	80,51	61	51,69	50,32	31,73
Зырянский район	7	14,71	70,07	7,29	45,54	22,00	59,46	0	0	1	6	7	100,00	7	100,00	70,07	45,54
Каргасокский район	80	10,71	51,01	3,91	24,45	14,63	39,53	13	36	19	12	67	83,75	31	38,75	51,01	24,45
Кожевниковский район	2	15,50	73,81	10,00	62,50	25,50	68,92	0	0	0	2	2	100,00	2	100,00	73,81	62,50
ОГОУ	53	10,15	48,34	1,60	10,02	11,75	31,77	13	34	5	1	40	75,47	6	11,32	48,34	10,02
Томский район	37	11,46	54,57	3,59	22,47	15,05	40,69	5	11	16	5	32	86,49	21	56,76	54,57	22,47
Итого по региону:	439	11,44	54,45	4,46	27,89	15,90	42,97 %	59	150	124	106	380	86,56	230	52,39	54,45	27,89

Физика 10 класс

Муниципалитет	Участников	Ср.б. по ч.1	Реш-ть по ч.1, %	Ср.б. по ч.2	Реш-ть по ч.2, %	Ср.балл общий	Реш-ть общая, %	К-во "2"	К-во "3"	К-во "4"	К-во "5"	Усп-ть, чел	Усп-ть, %	Кач-во, чел	Кач-во, %	% Б	% П
Верхнекетский район	35	7,17	44,82	1,54	9,64	8,71	27,23	27	8	0	0	8	22,86	0	0,00	44,82	9,64
г.Северск	25	12,52	78,25	7,92	49,50	20,44	63,88	2	14	7	2	23	92,00	9	36,00	78,25	49,50
г.Томск	25	14,48	90,50	11,28	70,50	25,76	80,50	0	1	20	4	25	100,00	24	96,00	90,50	70,50
Зырянский район	24	13,96	87,24	7,00	43,75	20,96	65,49	0	12	12	0	24	100,00	12	50,00	87,24	43,75
Каргасокский район	12	12,42	77,60	7,83	48,96	20,25	63,28	0	7	5	0	12	100,00	5	41,67	77,60	48,96
Кожевниковский район	4	15,00	93,75	0,50	3,13	15,50	48,44	0	4	0	0	4	100,00	0	0,00	93,75	3,13
ОГОУ	21	8,71	54,46	2,86	17,86	11,57	36,16	11	10	0	0	10	47,62	0	0,00	54,46	17,86
Парабельский район	10	11,50	71,88	5,40	33,75	16,90	52,81	2	7	0	1	8	80,00	1	10,00	71,88	33,75
Томский район	24	12,04	75,26	2,08	13,02	14,13	44,14	3	20	1	0	21	87,50	1	4,17	75,26	13,02
Итого по региону:	180	11,43	71,42	5,34	33,40	16,77	52,41 %	45	83	45	7	135	75,00	52	28,89	71,42	33,40

Химия 8 класс

Муниципалитет	Участников	Ср.б. по ч.1	Реш-ть по ч.1, %	Ср.б. по ч.2	Реш-ть по ч.2, %	Ср.балл общий	Реш-ть общая, %	К-во "2"	К-во "3"	К-во "4"	К-во "5"	Усп-ть, чел	Усп-ть, %	Кач-во, чел	Кач-во, %	% Б	% П
Александровский район	42	8,14	50,89	5,24	32,74	13,38	41,82	12	28	2	0	30	71,43	2	4,76	50,89	32,74
г.Северск	47	13,21	82,58	13,02	81,38	26,23	81,98	0	3	36	8	47	100,00	44	93,62	82,58	81,38
г.Томск	121	8,98	56,15	6,58	41,12	15,56	48,63	25	78	16	2	96	79,34	18	14,88	56,15	41,12
Каргасокский район	61	9,48	59,22	6,16	38,52	15,64	48,87	21	22	18	0	40	65,57	18	29,51	59,22	38,52
Кожевниковский район	36	12,19	76,22	8,33	52,08	20,53	64,15	2	20	13	1	34	94,44	14	38,89	76,22	52,08
Молчановский район	93	8,92	55,78	6,92	43,28	15,85	49,53	26	45	22	0	67	72,04	22	23,66	55,78	43,28
ОГОУ	55	7,31	45,68	3,93	24,55	11,24	35,11	32	22	1	0	23	41,82	1	1,82	45,68	24,55
Парабельский район	23	8,65	54,08	3,91	24,46	12,57	39,27	10	13	0	0	13	56,52	0	0,00	54,08	24,46
Тегульдетский район	6	5,67	35,42	1,00	6,25	6,67	20,83	5	1	0	0	1	16,67	0	0,00	35,42	6,25
Томский район	61	11,31	70,70	8,07	50,41	19,38	60,55	11	21	25	4	50	81,97	29	47,54	70,70	50,41
Шегарский район	7	12,71	79,46	5,43	33,93	18,14	56,70	1	4	2	0	6	85,71	2	28,57	79,46	33,93
Итого по региону:	552	9,62	60,13	6,87	42,91	16,49	51,52 %	145	257	135	15	407	73,73	150	27,17	60,13	42,91

Химия 10 класс

Муниципалитет	Участников	Ср.б. по ч.1	Реш-ть по ч.1, %	Ср.б. по ч.2	Реш-ть по ч.2, %	Ср.балл общий	Реш-ть общая, %	К-во "2"	К-во "3"	К-во "4"	К-во "5"	Усп-ть, чел	Усп-ть, %	Кач-во, чел	Кач-во, %	% Б	% П
Александровский район	38	8,82	55,10	4,11	25,66	12,92	40,38	18	15	5	0	20	52,63	5	13,16	55,10	25,66
Бакчарский район	3	9,00	56,25	8,67	54,17	17,67	55,21	1	1	1	0	2	66,67	1	33,33	56,25	54,17
г.Северск	26	12,62	78,85	9,46	59,13	22,08	68,99	2	10	10	4	24	92,31	14	53,85	78,85	59,13
г.Томск	114	9,68	60,47	9,23	57,68	18,90	59,07	28	33	40	13	86	75,44	53	46,49	60,47	57,68
Зырянский район	23	15,09	94,29	13,74	85,87	28,83	90,08	0	1	6	16	23	100,00	22	95,65	94,29	85,87
Каргасокский район	4	15,50	96,88	11,50	71,88	27,00	84,38	0	0	3	1	4	100,00	4	100,00	96,88	71,88
Кожевниковский район	6	11,33	70,83	9,67	60,42	21,00	65,63	0	3	3	0	6	100,00	3	50,00	70,83	60,42
ОГОУ	20	5,70	35,63	1,70	10,63	7,40	23,13	17	3	0	0	3	15,00	0	0,00	35,63	10,63
Томский район	28	10,89	68,08	6,00	37,50	16,89	52,79	7	12	8	1	21	75,00	9	32,14	68,08	37,50
Итого по региону:	262	10,26	64,15	8,02	50,14	18,29	57,14 %	73	78	76	35	189	72,14	111	42,37	64,15	50,14

Информатика 10 класс

Муниципалитет	Участников	Ср.б. по ч.1	Реш-ть по ч.1, %	Ср.б. по ч.2	Реш-ть по ч.2, %	Ср.балл общий	Реш-ть общая, %	К-во "2"	К-во "3"	К-во "4"	К-во "5"	Усп-ть, чел	Усп-ть, %	Кач-во, чел	Кач-во, %	% Б	% П
г.Северск	5	13,40	83,75	12,40	77,50	25,80	80,63	0	0	4	1	5	100,00	5	100,00	83,75	77,50
Зырянский район	4	10,75	67,19	9,50	59,38	20,25	63,28	0	3	1	0	4	100,00	1	25,00	67,19	59,38
Томский район	4	10,00	62,50	2,50	15,63	12,50	39,06	1	3	0	0	3	75,00	0	0,00	62,50	15,63
Итого по региону:	13	11,54	72,12	8,46	52,88	20,00	62,50 %	1	6	5	1	12	92,31	6	46,15	72,12	52,88

Биология 7 класс

Муниципалитет	Участников	Ср.б. по ч.1	Реш-ть по ч.1, %	Ср.б. по ч.2	Реш-ть по ч.2, %	Ср.балл общий	Реш-ть общая, %	К-во "2"	К-во "3"	К-во "4"	К-во "5"	Усп-ть, чел	Усп-ть, %	Кач-во, чел	Кач-во, %	% Б	% П
Верхнекетский район	13	5,54	34,62	1,54	9,62	7,08	22,12	12	1	0	0	1	7,69	0	0,00	34,62	9,62
г.Северск	21	12,24	76,49	8,76	54,76	21,00	65,63	4	7	5	5	17	80,95	10	47,62	76,49	54,76
г.Томск	144	7,15	44,70	2,72	17,01	9,88	30,86	102	41	1	0	42	29,17	1	0,69	44,70	17,01
Каргасокский район	60	9,73	60,83	4,23	26,46	13,97	43,65	24	24	12	0	36	60,00	12	20,00	60,83	26,46
Кожевниковский район	39	12,51	78,21	7,08	44,23	19,59	61,22	3	24	11	1	36	92,31	12	30,77	78,21	44,23
ОГОУ	34	9,03	56,43	0,71	4,41	9,74	30,42	22	12	0	0	12	35,29	0	0,00	56,43	4,41
Парабельский район	79	7,42	46,36	3,95	24,68	11,37	35,52	46	28	5	0	33	41,77	5	6,33	46,36	24,68
Томский район	58	8,91	55,71	6,24	39,01	15,16	47,36	20	30	8	0	38	65,52	8	13,79	55,71	39,01
Шегарский район	2	15,00	93,75	5,00	31,25	20,00	62,50	0	1	1	0	2	100,00	1	50,00	93,75	31,25
Итого по региону:	450	8,60	53,76	4,08	25,47	12,68	39,62 %	233	168	43	6	217	48,22	49	10,89	53,76	25,47

Биология 8 класс

Муниципалитет	Участников	Ср.б. по ч.1	Реш-ть по ч.1, %	Ср.б. по ч.2	Реш-ть по ч.2, %	Ср.балл общий	Реш-ть общая, %	К-во "2"	К-во "3"	К-во "4"	К-во "5"	Усп-ть, чел	Усп-ть, %	Кач-во, чел	Кач-во, %	% Б	% П
Верхнекетский район	23	9,39	58,70	1,65	10,33	11,04	34,51	14	9	0	0	9	39,13	0	0,00	58,70	10,33
г.Северск	52	11,83	73,92	5,58	34,86	17,40	54,39	3	42	7	0	49	94,23	7	13,46	73,92	34,86
г.Стрежевой	91	12,26	76,65	4,33	27,06	16,59	51,85	11	67	12	1	80	87,91	13	14,29	76,65	27,06
Зырянский район	12	13,58	84,90	6,33	39,58	19,92	62,24	1	6	5	0	11	91,67	5	41,67	84,90	39,58
Каргасокский район	21	9,33	58,33	3,24	20,24	12,57	39,29	9	10	2	0	12	57,14	2	9,52	58,33	20,24
Кожевниковский район	16	13,50	84,38	2,63	16,41	16,13	50,39	0	15	1	0	16	100,00	1	6,25	84,38	16,41
Молчановский район	47	10,53	65,82	4,81	30,05	15,34	47,94	12	30	5	0	35	74,47	5	10,64	65,82	30,05
ОГОУ	54	9,59	59,95	1,00	6,25	10,59	33,10	37	17	0	0	17	31,48	0	0,00	59,95	6,25
Парабельский район	57	10,04	62,72	3,30	20,61	13,33	41,67	22	32	3	0	35	61,40	3	5,26	62,72	20,61
Тегульдетский район	3	8,33	52,08	2,67	16,67	11,00	34,38	1	2	0	0	2	66,67	0	0,00	52,08	16,67
Томский район	49	9,14	57,14	3,76	23,47	12,90	40,31	20	29	0	0	29	59,18	0	0,00	57,14	23,47
Итого по региону:	425	10,78	67,35	3,69	23,06	14,47	45,21 %	130	259	35	1	295	69,41	36	8,47 %	67,35	23,06

Биология 10 класс

Муниципалитет	Участников	Ср.б. по ч.1	Реш-ть по ч.1, %	Ср.б. по ч.2	Реш-ть по ч.2, %	Ср.балл общий	Реш-ть общая, %	К-во "2"	К-во "3"	К-во "4"	К-во "5"	Усп-ть, чел	Усп-ть, %	Кач-во, чел	Кач-во, %	% Б	% П
г.Северск	24	11,67	72,92	6,33	39,58	18,00	56,25	3	15	6	0	21	87,50	6	25,00	72,92	39,58
г.Томск	111	11,69	73,09	7,32	45,72	19,01	59,40	15	60	25	11	96	86,49	36	32,43	73,09	45,72
Зырянский район	23	14,61	91,30	10,87	67,93	25,48	79,62	0	3	17	3	23	100,00	20	86,96	91,30	67,93
Каргасокский район	26	10,15	63,46	6,23	38,94	16,38	51,20	8	8	9	1	18	69,23	10	38,46	63,46	38,94
Кожевниковский район	11	14,18	88,64	6,36	39,77	20,55	64,20	0	8	3	0	11	100,00	3	27,27	88,64	39,77
ОГОУ	15	6,00	37,50	0,13	0,83	6,13	19,17	14	1	0	0	1	6,67	0	0,00	37,50	0,83
Парабельский район	42	12,12	75,74	7,24	45,24	19,36	60,49	2	25	13	2	40	95,24	15	35,71	75,74	45,24
Томский район	21	12,76	79,76	7,43	46,43	20,19	63,10	2	7	12	0	19	90,48	12	57,14	79,76	46,43
Итого по региону:	273	11,73	73,28	6,99	43,68	18,71	58,48 %	44	127	85	17	229	83,88	102	37,36	73,28	43,68

История 7 класс

Муниципалитет	Участников	Ср.б. по ч.1	Реш-ть по ч.1, %	Ср.б. по ч.2	Реш-ть по ч.2, %	Ср.балл общий	Реш-ть общая, %	К-во "2"	К-во "3"	К-во "4"	К-во "5"	Усп-ть, чел	Усп-ть, %	Кач-во, чел	Кач-во, %	% Б	% П
Александровский район	41	4,68	29,27	0,29	1,83	4,98	15,55	41	0	0	0	0	0,00	0	0,00	29,27	1,83
г.Северск	24	10,79	67,45	7,08	44,27	17,88	55,86	2	14	8	0	22	91,67	8	33,33	67,45	44,27
г.Стрежевой	44	14,02	87,64	10,73	67,05	24,75	77,34	0	10	29	5	44	100,00	34	77,27	87,64	67,05
г.Томск	132	6,93	43,32	2,05	12,78	8,98	28,05	99	33	0	0	33	25,00	0	0,00	43,32	12,78
Каргасокский район	22	13,50	84,38	10,82	67,61	24,32	75,99	1	4	11	6	21	95,45	17	77,27	84,38	67,61
Кожевниковский район	6	11,00	68,75	9,00	56,25	20,00	62,50	1	2	3	0	5	83,33	3	50,00	68,75	56,25
ОГОУ	32	9,72	60,74	6,25	39,06	15,97	49,90	5	21	6	0	27	84,38	6	18,75	60,74	39,06
Парабельский район	82	7,12	44,51	3,24	20,27	10,37	32,39	54	21	6	1	28	34,15	7	8,54	44,51	20,27
Томский район	57	5,81	36,29	2,32	14,47	8,12	25,38	48	4	2	3	9	15,79	5	8,77	36,29	14,47
Шегарский район	35	6,11	38,21	2,06	12,86	8,17	25,54	29	6	0	0	6	17,14	0	0,00	38,21	12,86
Итого по региону:	475	7,97	49,82	3,97	24,82	11,94	37,32 %	280	115	65	15	195	41,05	80	16,84	49,82	24,82

История 8 класс

Муниципалитет	Участников	Ср.б. по ч.1	Реш-ть по ч.1, %	Ср.б. по ч.2	Реш-ть по ч.2, %	Ср.балл общий	Реш-ть общая, %	К-во "2"	К-во "3"	К-во "4"	К-во "5"	Усп-ть, чел	Усп-ть, %	Кач-во, чел	Кач-во, %	% Б	% П
г.Северск	49	11,39	71,17	9,96	62,24	21,35	66,71	0	25	24	0	49	100,00	24	48,98	71,17	62,24
г.Стрежевой	95	11,22	70,13	8,11	50,66	19,33	60,39	3	58	34	0	92	96,84	34	35,79	70,13	50,66
г.Томск	123	7,55	47,21	4,98	31,10	12,53	39,15	51	67	5	0	72	58,54	5	4,07	47,21	31,10
Зырянский район	6	12,67	79,17	12,33	77,08	25,00	78,13	0	0	6	0	6	100,00	6	100,00	79,17	77,08
Каргасокский район	64	8,78	54,88	5,72	35,74	14,50	45,31	19	34	11	0	45	70,31	11	17,19	54,88	35,74
Кожевниковский район	67	8,49	53,08	6,18	38,62	14,67	45,85	10	54	3	0	57	85,07	3	4,48	53,08	38,62
ОГОУ	50	8,82	55,13	5,24	32,75	14,06	43,94	19	28	3	0	31	62,00	3	6,00	55,13	32,75
Парабельский район	60	9,18	57,40	5,37	33,54	14,55	45,47	18	36	6	0	42	70,00	6	10,00	57,40	33,54
Томский район	52	8,15	50,96	3,77	23,56	11,92	37,26	27	23	2	0	25	48,08	2	3,85	50,96	23,56
Итого по региону:	566	9,14	57,16	6,19	38,69	15,34	47,92 %	147	325	94	0	419	74,03	94	16,61	57,16	38,69

История 10 класс

Муниципалитет	Участников	Ср.б. по ч.1	Реш-ть по ч.1, %	Ср.б. по ч.2	Реш-ть по ч.2, %	Ср.балл общий	Реш-ть общая, %	К-во "2"	К-во "3"	К-во "4"	К-во "5"	Усп-ть, чел	Усп-ть, %	Кач-во, чел	Кач-во, %	% Б	% П
Александровский район	40	7,08	44,22	1,80	11,25	8,88	27,73	32	8	0	0	8	20,00	0	0,00	44,22	11,25
г.Северск	22	11,68	73,01	9,18	57,39	20,86	65,20	0	13	6	3	22	100,00	9	40,91	73,01	57,39
г.Стрежевой	11	13,00	81,25	12,55	78,41	25,55	79,83	0	1	7	3	11	100,00	10	90,91	81,25	78,41
г.Томск	110	11,19	69,94	9,53	59,55	20,72	64,74	10	44	52	4	100	90,91	56	50,91	69,94	59,55
Зырянский район	13	13,23	82,69	11,54	72,12	24,77	77,40	0	1	12	0	13	100,00	12	92,31	82,69	72,12
Каргасокский район	24	7,50	46,88	1,58	9,90	9,08	28,39	20	4	0	0	4	16,67	0	0,00	46,88	9,90
Молчановский район	68	7,94	49,63	2,21	13,79	10,15	31,71	48	15	5	0	20	29,41	5	7,35	49,63	13,79
ОГОУ	21	8,62	53,87	3,62	22,62	12,24	38,24	7	14	0	0	14	66,67	0	0,00	53,87	22,62
Парабельский район	36	10,14	63,37	5,50	34,38	15,64	48,87	8	22	5	1	28	77,78	6	16,67	63,37	34,38
Томский район	33	9,21	57,58	7,52	46,97	16,73	52,27	12	9	8	4	21	63,64	12	36,36	57,58	46,97
Итого по региону:	378	9,67	60,45	6,14	38,36	15,81	49,40 %	137	131	95	15	241	63,76	110	29,10	60,45	38,36

География 6 класс

Муниципалитет	Участников	Ср.б. по ч.1	Реш-ть по ч.1, %	Ср.б. по ч.2	Реш-ть по ч.2, %	Ср.балл общий	Реш-ть общая, %	К-во "2"	К-во "3"	К-во "4"	К-во "5"	Усп-ть, чел	Усп-ть, %	Кач-во, чел	Кач-во, %	% Б	% П
г.Северск	22	12,77	79,83	11,73	73,30	24,50	76,56	0	7	11	4	22	100,00	15	68,18	79,83	73,30
г.Томск	252	10,31	64,41	7,03	43,95	17,34	54,18	42	141	67	2	210	83,33	69	27,38	64,41	43,95
Зырянский район	20	11,15	69,69	6,70	41,88	17,85	55,78	1	18	0	1	19	95,00	1	5,00	69,69	41,88
Каргасокский район	157	9,27	57,96	7,08	44,27	16,36	51,11	39	81	33	4	118	75,16	37	23,57	57,96	44,27
Кожевниковский район	87	11,56	72,27	7,77	48,56	19,33	60,42	14	36	27	10	73	83,91	37	42,53	72,27	48,56
Молчановский район	71	9,87	61,71	7,86	49,12	17,73	55,41	17	26	24	4	54	76,06	28	39,44	61,71	49,12
Парабельский район	81	9,28	58,02	5,43	33,95	14,72	45,99	32	35	14	0	49	60,49	14	17,28	58,02	33,95
Тегульдетский район	2	9,50	59,38	2,00	12,50	11,50	35,94	1	1	0	0	1	50,00	0	0,00	59,38	12,50
Томский район	50	8,88	55,50	6,24	39,00	15,12	47,25	16	24	8	2	34	68,00	10	20,00	55,50	39,00
Шегарский район	23	8,87	55,43	4,78	29,89	13,65	42,66	9	12	2	0	14	60,87	2	8,70	55,43	29,89
Итого по региону:	765	10,04	62,77	7,03	43,92	17,07	53,35 %	171	381	186	27	594	77,65	213	27,84	62,77	43,92

География 7 класс

Муниципалитет	Участников	Ср.б. по ч.1	Реш-ть по ч.1, %	Ср.б. по ч.2	Реш-ть по ч.2, %	Ср.балл общий	Реш-ть общая, %	К-во "2"	К-во "3"	К-во "4"	К-во "5"	Усп-ть, чел	Усп-ть, %	Кач-во, чел	Кач-во, %	% Б	% П
г.Северск	19	14,26	89,14	8,42	52,63	22,68	70,89	0	8	11	0	19	100,00	11	57,89	89,14	52,63
г.Томск	115	13,04	81,52	7,27	45,43	20,31	63,48	3	67	43	2	112	97,39	45	39,13	81,52	45,43
Зырянский район	53	14,57	91,04	9,13	57,08	23,70	74,06	2	15	33	3	51	96,23	36	67,92	91,04	57,08
Каргасокский район	96	10,00	62,50	4,73	29,56	14,73	46,03	31	55	10	0	65	67,71	10	10,42	62,50	29,56
Кожевниковский район	60	12,37	77,29	4,77	29,79	17,13	53,54	7	39	14	0	53	88,33	14	23,33	77,29	29,79
ОГОУ	35	13,34	83,39	4,97	31,07	18,31	57,23	2	22	11	0	33	94,29	11	31,43	83,39	31,07
Парабельский район	81	10,86	67,90	4,96	31,02	15,83	49,46	23	43	14	1	58	71,60	15	18,52	67,90	31,02
Томский район	57	8,95	55,92	2,60	16,23	11,54	36,07	32	21	4	0	25	43,86	4	7,02	55,92	16,23
Итого по региону:	516	11,83	73,91	5,71	35,66	17,53	54,78 %	100	270	140	6	416	80,62	146	28,29	73,91	35,66

География 8 класс

Муниципалитет	Участников	Ср.б. по ч.1	Реш-ть по ч.1, %	Ср.б. по ч.2	Реш-ть по ч.2, %	Ср.балл общий	Реш-ть общая, %	К-во "2"	К-во "3"	К-во "4"	К-во "5"	Усп-ть, чел	Усп-ть, %	Кач-во, чел	Кач-во, %	% Б	% П
г.Северск	45	13,00	81,25	11,69	73,06	24,69	77,15	0	8	34	3	45	100,00	37	82,22	81,25	73,06
г.Стрежевой	91	13,35	83,45	7,89	49,31	21,24	66,38	2	42	46	1	89	97,80	47	51,65	83,45	49,31
г.Томск	236	11,02	68,86	6,57	41,05	17,58	54,95	40	135	58	3	196	83,05	61	25,85	68,86	41,05
Зырянский район	31	11,32	70,77	7,16	44,76	18,48	57,76	6	17	3	5	25	80,65	8	25,81	70,77	44,76
Каргасокский район	45	10,64	66,53	4,40	27,50	15,04	47,01	12	29	4	0	33	73,33	4	8,89	66,53	27,50
Кожевниковский район	18	10,61	66,32	7,22	45,14	17,83	55,73	4	10	3	1	14	77,78	4	22,22	66,32	45,14
ОГОУ	43	11,95	74,71	6,19	38,66	18,14	56,69	6	24	13	0	37	86,05	13	30,23	74,71	38,66
Парабельский район	63	10,49	65,58	5,56	34,72	16,05	50,15	16	32	14	1	47	74,60	15	23,81	65,58	34,72
Томский район	51	9,53	59,56	6,00	37,50	15,53	48,53	19	21	11	0	32	62,75	11	21,57	59,56	37,50
Итого по региону:	623	11,37	71,05	6,85	42,80	18,22	56,92 %	105	318	186	14	518	83,15	200	32,10	71,05	42,80

География 10 класс

Муниципалитет	Участников	Ср.б. по ч.1	Реш-ть по ч.1, %	Ср.б. по ч.2	Реш-ть по ч.2, %	Ср.балл общий	Реш-ть общая, %	К-во "2"	К-во "3"	К-во "4"	К-во "5"	Усп-ть, чел	Усп-ть, %	Кач-во, чел	Кач-во, %	% Б	% П
г.Северск	23	9,22	57,61	7,22	45,11	16,43	51,36	5	16	2	0	18	78,26	2	8,70	57,61	45,11
Каргасокский район	32	8,06	50,39	6,94	43,36	15,00	46,88	8	19	5	0	24	75,00	5	15,63	50,39	43,36
Кожевниковский район	47	8,23	51,46	10,30	64,36	18,53	57,91	7	19	21	0	40	85,11	21	44,68	51,46	64,36
ОГОУ	20	8,65	54,06	5,30	33,13	13,95	43,59	5	14	1	0	15	75,00	1	5,00	54,06	33,13
Парабельский район	57	7,40	46,27	5,23	32,68	12,63	39,47	29	20	8	0	28	49,12	8	14,04	46,27	32,68
Томский район	22	8,23	51,42	4,73	29,55	12,95	40,48	13	3	6	0	9	40,91	6	27,27	51,42	29,55
Итого по региону:	201	8,12	50,78	6,87	42,91	14,99	46,84 %	67	91	43	0	134	66,67	43	21,39	50,78	42,91

Английский язык 6 класс

Муниципалитет	Участников	Ср.б. по ч.1	Реш-ть по ч.1, %	Ср.б. по ч.2	Реш-ть по ч.2, %	Ср.балл общий	Реш-ть общая, %	К-во "2"	К-во "3"	К-во "4"	К-во "5"	Усп-ть, чел	Усп-ть, %	Кач-во, чел	Кач-во, %	% Б	% П
Бакчарский район	6	6,00	37,50	1,67	10,42	7,67	23,96	6	0	0	0	0	0,00	0	0,00	37,50	10,42
г.Северск	21	11,90	74,40	9,71	60,71	21,62	67,56	0	11	8	2	21	100,00	10	47,62	74,40	60,71
г.Стрежевой	39	12,82	80,13	8,82	55,13	21,64	67,63	2	18	17	2	37	94,87	19	48,72	80,13	55,13
г.Томск	69	12,93	80,80	9,42	58,88	22,35	69,84	10	12	39	8	59	85,51	47	68,12	80,80	58,88
Каргасокский район	91	11,14	69,64	6,79	42,45	17,93	56,04	22	31	30	8	69	75,82	38	41,76	69,64	42,45
Кожевниковский район	52	9,96	62,26	5,12	31,97	15,08	47,12	17	25	6	4	35	67,31	10	19,23	62,26	31,97
Парабельский район	67	10,07	62,97	4,42	27,61	14,49	45,29	30	17	16	4	37	55,22	20	29,85	62,97	27,61
Томский район	27	8,33	52,08	5,41	33,80	13,74	42,94	12	11	3	1	15	55,56	4	14,81	52,08	33,80
Итого по региону:	372	11,05	69,05	6,81	42,57	17,86	55,81 %	99	125	119	29	273	73,39	148	39,78	69,05	42,57

Английский язык 7 класс

Муниципалитет	Участников	Ср.б. по ч.1	Реш-ть по ч.1, %	Ср.б. по ч.2	Реш-ть по ч.2, %	Ср.балл общий	Реш-ть общая, %	К-во "2"	К-во "3"	К-во "4"	К-во "5"	Усп-ть, чел	Усп-ть, %	Кач-во, чел	Кач-во, %	% Б	% П
Бакчарский район	8	7,88	49,22	2,75	17,19	10,63	33,20	4	4	0	0	4	50,00	0	0,00	49,22	17,19
г.Северск	26	11,50	71,88	7,77	48,56	19,27	60,22	4	13	7	2	22	84,62	9	34,62	71,88	48,56
г.Томск	70	10,99	68,66	5,54	34,64	16,53	51,65	22	32	9	7	48	68,57	16	22,86	68,66	34,64
Зырянский район	35	13,89	86,79	8,34	52,14	22,23	69,46	1	14	16	4	34	97,14	20	57,14	86,79	52,14
Каргасокский район	26	13,58	84,86	10,08	62,98	23,65	73,92	1	7	13	5	25	96,15	18	69,23	84,86	62,98
Кожевниковский район	48	9,81	61,33	6,17	38,54	15,98	49,93	15	19	14	0	33	68,75	14	29,17	61,33	38,54
ОГОУ	28	13,39	83,71	9,29	58,04	22,68	70,87	1	8	18	1	27	96,43	19	67,86	83,71	58,04
Парабельский район	60	10,47	65,42	7,13	44,58	17,60	55,00	18	20	18	4	42	70,00	22	36,67	65,42	44,58
Томский район	13	9,23	57,69	8,62	53,85	17,85	55,77	4	3	6	0	9	69,23	6	46,15	57,69	53,85
Итого по региону:	314	11,35	70,94	7,20	45,02	18,55	57,98 %	70	120	101	23	244	77,71	124	39,49	70,94	45,02

Английский язык 8 класс

Муниципалитет	Участников	Ср.б. по ч.1	Реш-ть по ч.1, %	Ср.б. по ч.2	Реш-ть по ч.2, %	Ср.балл общий	Реш-ть общая, %	К-во "2"	К-во "3"	К-во "4"	К-во "5"	Усп-ть, чел	Усп-ть, %	Кач-во, чел	Кач-во, %	% Б	% П
г.Северск	47	11,79	73,67	12,34	77,13	24,13	75,40	0	11	30	6	47	100,00	36	76,60	73,67	77,13
г.Стрежевой	109	12,29	76,83	9,82	61,35	22,11	69,09	12	26	51	20	97	88,99	71	65,14	76,83	61,35
г.Томск	70	11,46	71,61	8,80	55,00	20,26	63,30	10	26	25	9	60	85,71	34	48,57	71,61	55,00
Каргасокский район	30	9,43	58,96	7,53	47,08	16,97	53,02	7	14	8	1	23	76,67	9	30,00	58,96	47,08
Кожевниковский район	63	11,35	70,93	5,94	37,10	17,29	54,02	9	38	16	0	54	85,71	16	25,40	70,93	37,10
ОГОУ	44	10,14	63,35	5,68	35,51	15,82	49,43	13	22	9	0	31	70,45	9	20,45	63,35	35,51
Парабельский район	47	10,87	67,95	8,43	52,66	19,30	60,31	4	21	22	0	43	91,49	22	46,81	67,95	52,66
Томский район	19	6,47	40,46	4,00	25,00	10,47	32,73	10	9	0	0	9	47,37	0	0,00	40,46	25,00
Итого по региону:	429	11,13	69,55	8,36	52,27	19,49	60,91 %	65	167	161	36	364	84,85	197	45,92	69,55	52,27

Английский язык 10 класс

Муниципалитет	Участников	Ср.б. по ч.1	Реш-ть по ч.1, %	Ср.б. по ч.2	Реш-ть по ч.2, %	Ср.балл общий	Реш-ть общая, %	К-во "2"	К-во "3"	К-во "4"	К-во "5"	Усп-ть, чел	Усп-ть, %	Кач-во, чел	Кач-во, %	% Б	% П
г.Северск	25	12,44	77,75	12,16	76,00	24,60	76,88	1	5	13	6	24	96,00	19	76,00	77,75	76,00
г.Стрежевой	10	10,80	67,50	5,00	31,25	15,80	49,38	4	3	3	0	6	60,00	3	30,00	67,50	31,25
г.Томск	61	12,95	80,94	11,57	72,34	24,52	76,64	5	12	21	23	56	91,80	44	72,13	80,94	72,34
Каргасокский район	7	12,57	78,57	12,86	80,36	25,43	79,46	0	1	4	2	7	100,00	6	85,71	78,57	80,36
Кожевниковский район	51	10,16	63,48	8,98	56,13	19,14	59,80	5	25	21	0	46	90,20	21	41,18	63,48	56,13
Молчановский район	21	8,19	51,19	4,76	29,76	12,95	40,48	10	8	3	0	11	52,38	3	14,29	51,19	29,76
ОГОУ	16	6,06	37,89	4,00	25,00	10,06	31,45	9	7	0	0	7	43,75	0	0,00	37,89	25,00
Парабельский район	53	10,36	64,74	9,47	59,20	19,83	61,97	9	17	20	7	44	83,02	27	50,94	64,74	59,20
Томский район	8	8,50	53,13	6,75	42,19	15,25	47,66	3	4	1	0	5	62,50	1	12,50	53,13	42,19
Итого по региону:	252	10,72	66,99	9,24	57,74	19,96	62,36 %	46	82	86	38	206	81,75	124	49,21	66,99	57,74

Немецкий язык 6 класс

Муниципалитет	Участников	Ср.б. по ч.1	Реш-ть по ч.1, %	Ср.б. по ч.2	Реш-ть по ч.2, %	Ср.балл общий	Реш-ть общая, %	К-во "2"	К-во "3"	К-во "4"	К-во "5"	Усп-ть, чел	Усп-ть, %	Кач-во, чел	Кач-во, %	% Б	% П
Верхнекетский район	13	8,77	54,81	7,08	44,23	15,85	49,52	4	6	2	1	9	69,23	3	23,08	54,81	44,23
г.Томск	22	10,09	63,07	7,27	45,45	17,36	54,26	8	5	7	2	14	63,64	9	40,91	63,07	45,45
Зырянский район	4	15,25	95,31	7,50	46,88	22,75	71,09	0	2	2	0	4	100,00	2	50,00	95,31	46,88
Каргасокский район	34	9,97	62,32	5,76	36,03	15,74	49,17	10	18	4	2	24	70,59	6	17,65	62,32	36,03
Кожевниковский район	9	10,44	65,28	4,00	25,00	14,44	45,14	2	5	2	0	7	77,78	2	22,22	65,28	25,00
Томский район	23	10,87	67,93	6,87	42,93	17,74	55,43	5	11	5	2	18	78,26	7	30,43	67,93	42,93
Шегарский район	2	16,00	100,00	9,00	56,25	25,00	78,13	0	0	2	0	2	100,00	2	100,00	100,00	56,25
Итого по региону:	107	10,39	64,95	6,45	40,30	16,84	52,63 %	29	47	24	7	78	72,90	31	28,97	64,95	40,30

Немецкий язык 7 класс

Муниципалитет	Участников	Ср.б. по ч.1	Реш-ть по ч.1, %	Ср.б. по ч.2	Реш-ть по ч.2, %	Ср.балл общий	Реш-ть общая, %	К-во "2"	К-во "3"	К-во "4"	К-во "5"	Усп-ть, чел	Усп-ть, %	Кач-во, чел	Кач-во, %	% Б	% П
г.Томск	22	8,59	53,69	6,64	41,48	15,23	47,59	11	4	7	0	11	50,00	7	31,82	53,69	41,48
Зырянский район	10	12,40	77,50	9,60	60,00	22,00	68,75	0	5	5	0	10	100,00	5	50,00	77,50	60,00
Каргасокский район	2	8,50	53,13	5,00	31,25	13,50	42,19	0	2	0	0	2	100,00	0	0,00	53,13	31,25
ОГОУ	6	6,17	38,54	0,67	4,17	6,83	21,35	6	0	0	0	0	0,00	0	0,00	38,54	4,17
Тегульдетский район	5	7,80	48,75	8,80	55,00	16,60	51,88	1	3	1	0	4	80,00	1	20,00	48,75	55,00
Томский район	11	7,64	47,73	4,73	29,55	12,36	38,64	6	3	2	0	5	45,45	2	18,18	47,73	29,55
Итого по региону:	56	8,75	54,69	6,29	39,29	15,04	46,99 %	24	17	15	0	32	57,14	15	26,79	54,69	39,29

Немецкий язык 8 класс

Муниципалитет	Участников	Ср.б. по ч.1	Реш-ть по ч.1, %	Ср.б. по ч.2	Реш-ть по ч.2, %	Ср.балл общий	Реш-ть общая, %	К-во "2"	К-во "3"	К-во "4"	К-во "5"	Усп-ть, чел	Усп-ть, %	Кач-во, чел	Кач-во, %	% Б	% П
г.Томск	25	11,72	73,25	6,96	43,50	18,68	58,38	9	5	4	7	16	64,00	11	44,00	73,25	43,50
Зырянский район	9	13,56	84,72	9,11	56,94	22,67	70,83	0	2	7	0	9	100,00	7	77,78	84,72	56,94
Каргасокский район	17	6,35	39,71	3,29	20,59	9,65	30,15	11	4	2	0	6	35,29	2	11,76	39,71	20,59
ОГОУ	5	3,60	22,50	0,00	0,00	3,60	11,25	5	0	0	0	0	0,00	0	0,00	22,50	0,00
Томский район	17	9,35	58,46	2,82	17,65	12,18	38,05	9	7	1	0	8	47,06	1	5,88	58,46	17,65
Итого по региону:	73	9,59	59,93	4,93	30,82	14,52	45,38 %	34	18	14	7	39	53,42	21	28,77	59,93	30,82

Немецкий язык 10 класс

Муниципалитет	Участников	Ср.б. по ч.1	Реш-ть по ч.1, %	Ср.б. по ч.2	Реш-ть по ч.2, %	Ср.балл общий	Реш-ть общая, %	К-во "2"	К-во "3"	К-во "4"	К-во "5"	Усп-ть, чел	Усп-ть, %	Кач-во, чел	Кач-во, %	% Б	% П
г.Томск	14	7,57	47,32	6,86	42,86	14,43	45,09	6	3	5	0	8	57,14	5	35,71	47,32	42,86
Зырянский район	4	10,25	64,06	9,50	59,38	19,75	61,72	1	1	2	0	3	75,00	2	50,00	64,06	59,38
Кожевниковский район	10	5,20	32,50	0,40	2,50	5,60	17,50	10	0	0	0	0	0,00	0	0,00	32,50	2,50
Молчановский район	2	7,00	43,75	5,00	31,25	12,00	37,50	1	1	0	0	1	50,00	0	0,00	43,75	31,25
ОГОУ	6	3,83	23,96	0,33	2,08	4,17	13,02	6	0	0	0	0	0,00	0	0,00	23,96	2,08
Томский район	9	5,00	31,25	4,44	27,78	9,44	29,51	5	4	0	0	4	44,44	0	0,00	31,25	27,78
Шегарский район	6	9,67	60,42	3,00	18,75	12,67	39,58	2	3	1	0	4	66,67	1	16,67	60,42	18,75
Итого по региону:	51	6,65	41,54	4,08	25,49	10,73	33,52 %	31	12	8	0	20	39,22	8	15,69	41,54	25,49

Обществознание 8 класс

Муниципалитет	Участников	Ср.б. по ч.1	Реш-ть по ч.1, %	Ср.б. по ч.2	Реш-ть по ч.2, %	Ср.балл общий	Реш-ть общая, %	К-во "2"	К-во "3"	К-во "4"	К-во "5"	Усп-ть, чел	Усп-ть, %	Кач-во, чел	Кач-во, %	% Б	% П
Бакчарский район	3	11,67	72,92	10,00	62,50	21,67	67,71	0	1	2	0	3	100,00	2	66,67	72,92	62,50
г.Северск	46	11,02	68,89	11,26	70,38	22,28	69,63	0	16	30	0	46	100,00	30	65,22	68,89	70,38
г.Стрежевой	386	13,02	81,35	12,20	76,23	25,21	78,79	6	63	231	86	380	98,45	317	82,12	81,35	76,23
г.Томск	105	9,55	59,70	8,70	54,40	18,26	57,05	17	54	33	1	88	83,81	34	32,38	59,70	54,40
Каргасокский район	17	11,29	70,59	10,47	65,44	21,76	68,01	3	3	7	4	14	82,35	11	64,71	70,59	65,44
Кожевниковский район	9	5,00	31,25	1,56	9,72	6,56	20,49	7	2	0	0	2	22,22	0	0,00	31,25	9,72
ОГОУ	53	7,21	45,05	6,42	40,09	13,62	42,57	15	38	0	0	38	71,70	0	0,00	45,05	40,09
Томский район	59	7,81	48,83	7,36	45,97	15,17	47,40	13	43	3	0	46	77,97	3	5,08	48,83	45,97
Шегарский район	31	10,23	63,91	9,68	60,48	19,90	62,20	3	13	15	0	28	90,32	15	48,39	63,91	60,48
Итого по региону:	709	11,24	70,22	10,49	65,55	21,72	67,89 %	64	233	321	91	645	90,97	412	58,11	70,22	65,55

Обществознание 10 класс

Муниципалитет	Участников	Ср.б. по ч.1	Реш-ть по ч.1, %	Ср.б. по ч.2	Реш-ть по ч.2, %	Ср.балл общий	Реш-ть общая, %	К-во "2"	К-во "3"	К-во "4"	К-во "5"	Усп-ть, чел	Усп-ть, %	Кач-во, чел	Кач-во, %	% Б	% П
Бакчарский район	3	8,33	52,08	4,67	29,17	13,00	40,63	1	2	0	0	2	66,67	0	0,00	52,08	29,17
Верхнекетский район	34	9,29	58,09	5,82	36,40	15,12	47,24	7	22	5	0	27	79,41	5	14,71	58,09	36,40
г.Северск	23	11,96	74,73	9,48	59,24	21,43	66,98	0	6	17	0	23	100,00	17	73,91	74,73	59,24
г.Стрежевой	310	12,93	80,83	10,46	65,36	23,39	73,09	4	93	170	43	306	98,71	213	68,71	80,83	65,36
г.Томск	27	11,04	68,98	8,96	56,02	20,00	62,50	0	16	11	0	27	100,00	11	40,74	68,98	56,02
Зырянский район	17	8,00	50,00	3,53	22,06	11,53	36,03	9	8	0	0	8	47,06	0	0,00	50,00	22,06
Каргасокский район	27	9,19	57,41	4,44	27,78	13,63	42,59	10	15	2	0	17	62,96	2	7,41	57,41	27,78
Кожевниковский район	29	10,07	62,93	7,86	49,14	17,93	56,03	0	26	3	0	29	100,00	3	10,34	62,93	49,14
ОГОУ	17	9,41	58,82	4,47	27,94	13,88	43,38	5	11	1	0	12	70,59	1	5,88	58,82	27,94
Томский район	7	9,71	60,71	4,57	28,57	14,29	44,64	2	5	0	0	5	71,43	0	0,00	60,71	28,57
Итого по региону:	494	11,80	73,72	8,97	56,05	20,76	64,88 %	38	204	209	43	456	92,31	252	51,01	73,72	56,05

Литература 8 класс

Муниципалитет	Участников	Ср.б. по ч.1	Реш-ть по ч.1, %	Ср.б. по ч.2	Реш-ть по ч.2, %	Ср.балл общий	Реш-ть общая, %	К-во "2"	К-во "3"	К-во "4"	К-во "5"	Усп-ть, чел	Усп-ть, %	Кач-во, чел	Кач-во, %	% Б	% П
г.Северск	44	12,05	75,28	15,27	95,45	27,32	85,37	0	0	32	12	44	100,00	44	100,00	75,28	95,45
г.Стрежевой	71	13,77	86,09	13,46	84,15	27,24	85,12	5	4	8	54	66	92,96	62	87,32	86,09	84,15
Каргасокский район	24	9,54	59,64	9,75	60,94	19,29	60,29	4	12	7	1	20	83,33	8	33,33	59,64	60,94
Кожевниковский район	2	13,50	84,38	12,00	75,00	25,50	79,69	0	0	2	0	2	100,00	2	100,00	84,38	75,00
ОГОУ	48	11,71	73,18	13,42	83,85	25,13	78,52	1	6	30	11	47	97,92	41	85,42	73,18	83,85
Томский район	43	10,09	63,08	11,07	69,19	21,16	66,13	3	14	24	2	40	93,02	26	60,47	63,08	69,19
Итого по региону:	232	11,90	74,35	12,96	80,98	24,85	77,67 %	13	36	103	80	219	94,40	183	78,88	74,35	80,98

Литература 10 класс

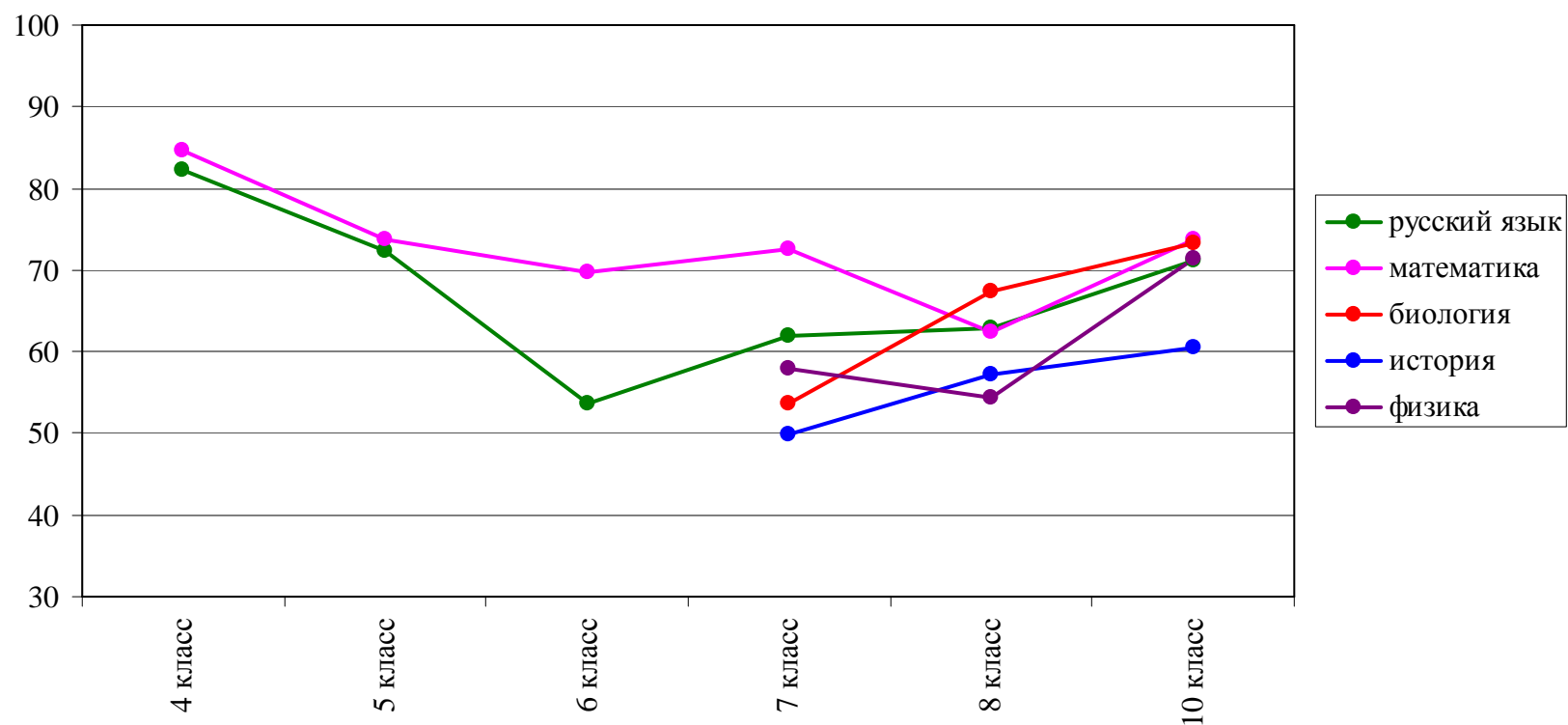
Муниципалитет	Участников	Ср.б. по ч.1	Реш-ть по ч.1, %	Ср.б. по ч.2	Реш-ть по ч.2, %	Ср.балл общий	Реш-ть общая, %	К-во "2"	К-во "3"	К-во "4"	К-во "5"	Усп-ть, чел	Усп-ть, %	Кач-во, чел	Кач-во, %	% Б	% П
г.Северск	23	13,39	83,70	11,65	72,83	25,04	78,26	0	5	12	6	23	100,00	18	78,26	83,70	72,83
г.Томск	83	14,69	91,79	15,28	95,48	29,96	93,64	0	4	11	68	83	100,00	79	95,18	91,79	95,48
Зырянский район	14	13,00	81,25	15,57	97,32	28,57	89,29	0	0	8	6	14	100,00	14	100,00	81,25	97,32
Каргасокский район	29	11,10	69,40	12,07	75,43	23,17	72,41	0	10	17	2	29	100,00	19	65,52	69,40	75,43
Кожевниковский район	6	13,50	84,38	13,33	83,33	26,83	83,85	0	0	4	2	6	100,00	6	100,00	84,38	83,33
ОГОУ	19	9,42	58,88	11,68	73,03	21,11	65,95	2	6	11	0	17	89,47	11	57,89	58,88	73,03

Томский район	30	13,17	82,29	13,27	82,92	26,43	82,60	0	2	20	8	30	100,00	28	93,33	82,29	82,92
Итого по региону:	204	13,17	82,29	13,75	85,91	26,91	84,10 %	2	27	83	92	202	99,02	175	85,78	82,29	85,91

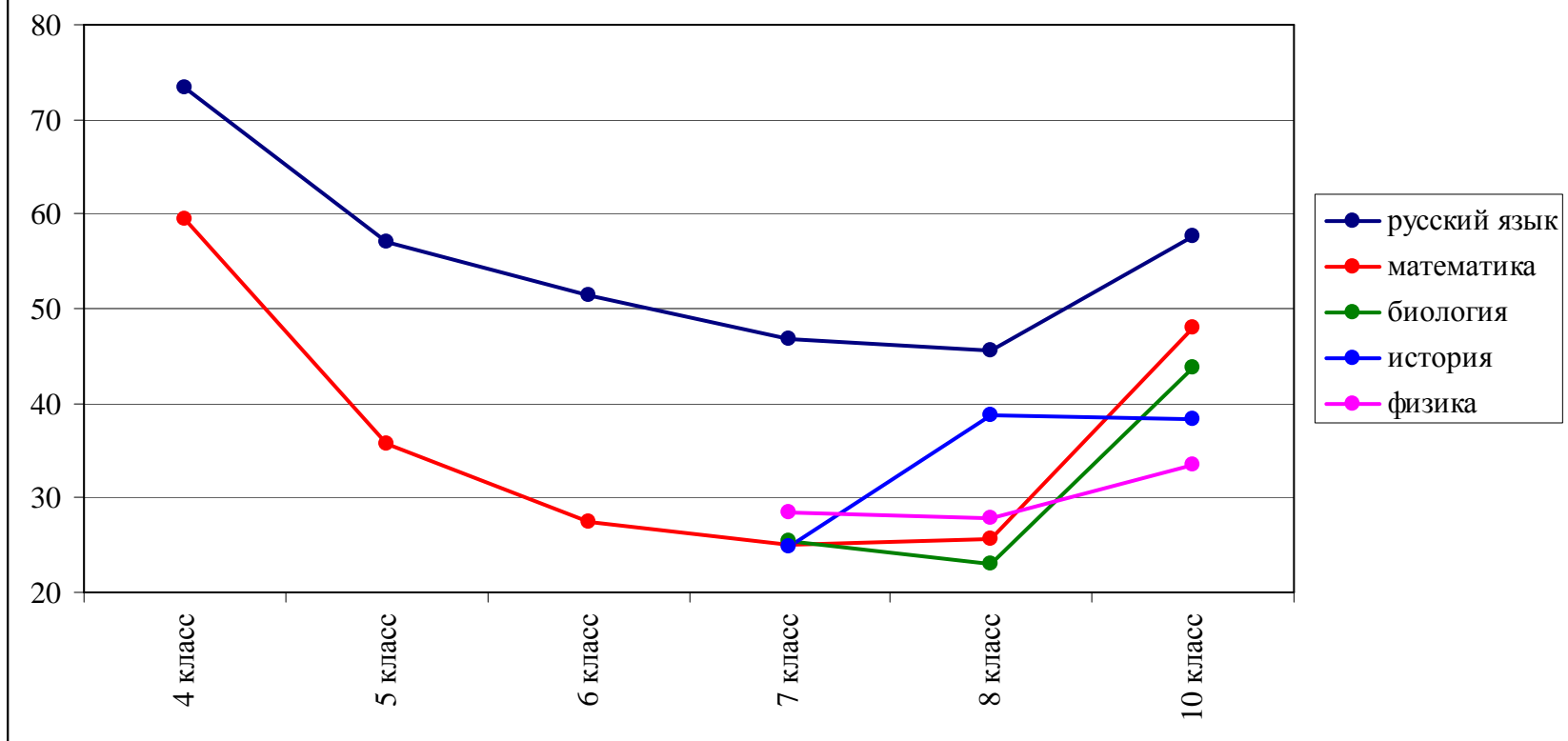
ОБЖ 8 класс

Муниципалитет	Участников	Ср.б. по ч.1	Реш-ть по ч.1, %	Ср.б. по ч.2	Реш-ть по ч.2, %	Ср.балл общий	Реш-ть общая, %	К-во "2"	К-во "3"	К-во "4"	К-во "5"	Усп-ть, чел	Усп-ть, %	Кач-во, чел	Кач-во, %	% Б	% П
г.Северск	47	9,87	61,70	7,28	45,48	17,15	53,59	2	44	1	0	45	95,74	1	2,13	61,70	45,48
Зырянский район	55	6,42	40,11	4,33	27,05	10,75	33,58	31	24	0	0	24	43,64	0	0,00	40,11	27,05
Кожевниковский район	2	8,00	50,00	2,00	12,50	10,00	31,25	2	0	0	0	0	0,00	0	0,00	50,00	12,50
Томский район	4	8,75	54,69	4,50	28,13	13,25	41,41	1	3	0	0	3	75,00	0	0,00	54,69	28,13
Итого по региону:	108	8,04	50,23	5,57	34,84	13,61	42,53 %	36	71	1	0	72	66,67	1	0,93 %	50,23	34,84

Решаемость базового уровня по отдельным предметам (апрель 2012 года)



Решаемость повышенного уровня по отдельным предметам (апрель 2012 года)



Решаемость заданий контрольно-измерительной работы по предметам (апрель 2012 года)

Русский язык

Часть	Задание	Решаемость задания, %					
		Русский язык, 4 класс	Русский язык, 5 класс	Русский язык, 6 класс	Русский язык, 7 класс	Русский язык, 8 класс	Русский язык, 10 класс
1	1	66,23	62,48	62,41	76,99	71,57	93,81
	2	87,27	57,02	62,51	77,11	88,28	65,81
	3	90,68	78,84	52,11	75,3	60,47	55,47
	4	76,38	86,64	25,57	44,1	48,63	61,02
	5	80,87	81,8	85,37	54,7	45,14	76,8
	6	92,43	62,2	42,25	59,28	57,86	85,02
	7	88,65	56,18	48,54	53,49	50	61,9
	8	87,76	53,25	32,83	55,42	63,59	67,37
	9	81,49	78,15	53,3	42,65	84,04	75,88
	10	88,06	71,83	43,34	72,05	56,86	49,12
	11	87,71	77,67	73,78	82,89	54,99	82,07
	12	77,65	80,68	70,1	70,24	71,57	89,3
	13	89,22	84,37	56,34	57,71	66,58	71,01
	14	73,66	86,24	48,43	62,65	69,58	43,65
	15	86,92	62,32	52,55	52,65	56,48	81,39
	16	61,85	76,27	49,95	54,46	58,6	91,89
	17						59,35
	18						44,25
	19						80,15
	20						62,54
2	1	85,38	32,35	48	50,84	35,91	67,37
	2	66,6	59,57	29,47	56,02	66,33	83,07
	3	84,81	51,57	86,67	35,18	46,51	54,87
	4	65,66	81,39	45,94	42,29	63,97	77,56
	5	87,3	38,24	31,85	54,46	18,45	38,82

	6	73,66	56,95	56,99	50,48	55,61	70,73
	7	65,25	59,6	56,99	38,67	41,27	60,54
	8	74,79	76,4	54,82	45,9	37,03	58,63
	9						55,87
	10						48,52

Математика

Часть	Задание	Решаемость задания, %					
		Математика, 4 класс	Математика, 5 класс	Математика, 6 класс	Математика, 7 класс	Математика, 8 класс	Математика, 10 класс
1	1	82,16	94,56	67,7	81,6	78,69	81,57
	2	91,55	83	88,7	71,71	57,88	93,78
	3	92,13	86,71	64,84	81,48	71,75	76,73
	4	84,43	52,58	85,22	66,33	54,6	55,76
	5	88,35	53,66	79,88	51,31	50,95	83,41
	6	89,95	93,25	71,8	65,46	47,29	74,88
	7	89,74	89,52	75,53	84,11	62,93	80,41
	8	85,77	59,13	70,68	81,98	70,11	61,75
	9	87,37	86,81	77,52	77,97	48,55	79,95
	10	86,16	74,31	57,27	71,71	56,62	90,55
	11	81,37	87,24	86,09	60,08	66,2	51,38
	12	63,11	53,63	81,61	65,58	66,83	81,11
	13	84,27	68,71	48,82	81,1	68,1	82,95
	14	78,8	62,45	58,76	77,35	47,16	46,54
	15		58,21	51,18	71,09	76,67	69,59
	16		74,44	51,8	70,34	74,02	70,74
2	1	73,66	48,65	33,66	34,29	53,85	43,55
	2	68,48	28,71	35,53	30,54	28,75	42,86
	3	48,65	45,17	24,35	37,42	30,39	58,99
	4	61,9	29,14	41,49	24,03	17,4	44,24
	5	58,12	55,62	12,3	15,77	12,99	51,15
	6	49,28	15,82	33,17	18,4	31,15	32,72
	7	55,85	35,79	24,6	30,79	23,83	66,13

	8		26,3	14,78	8,64	6,05	44,01
--	---	--	------	-------	------	------	-------

Физика

Часть	Задание	Решаемость задания, %		
		Физика, 7 класс	Физика, 8 класс	Физика, 10 класс
1	1	83,67	70,62	65
	2	78,09	29,16	53,33
	3	76,89	73,35	68,33
	4	64,14	57,18	79,44
	5	49,4	61,5	74,44
	6	40,64	78,13	74,44
	7	62,15	71,07	77,22
	8	52,59	67,88	85
	9	26,69	64,24	88,89
	10	45,42	89,75	75,56
	11		71,53	55
	12		27,11	62,78
	13		64,92	57,78
	14		74,94	65
	15		68,56	76,67
	16		7,29	83,89
	17		49,43	
	18		30,07	
2	1	32,67	32,12	42,22
	2	35,06	27,56	51,11
	3	18,33	54,44	32,78
	4	39,04	37,13	49,44
	5	16,73	48,29	17,22
	6		0	39,44
	7		15,72	15
	8			20

Химия

Часть	Задание	Решаемость задания, %	
		Химия, 8 класс	Химия, 10 класс
1	1	88,95	69,85
	2	76,63	66,79
	3	56,52	71,37
	4	55,07	67,18
	5	48,91	74,43
	6	70,83	69,85
	7	62,14	58,78
	8	49,46	68,7
	9	71,74	61,83
	10	42,21	61,83
	11	48,19	37,02
	12	59,06	66,79
	13	52,54	55,34
	14	56,7	72,9
	15	44,75	57,63
	16	78,44	66,03
2	1	53,44	61,07
	2	42,93	23,66
	3	55,07	63,36
	4	42,93	52,67
	5	40,94	65,27
	6	24,09	16,03
	7	30,98	63,36
	8	52,9	55,73

Биология

Часть	Задание	Решаемость задания, %		
		Биология, 7 класс	Биология, 8 класс	Биология, 10 класс
1	1	52	80,94	81,32
	2	38,67	55,06	84,25
	3	58,89	62,59	68,5
	4	42	77,88	71,79
	5	49,33	63,29	54,95
	6	74,89	63,53	80,22
	7	60	76,24	58,97
	8	51,11	51,53	52,75
	9	53,33	83,29	75,09
	10	52,89	61,18	69,6
	11	36	78,59	67,4
	12	54,67	48,24	78,02
	13	51,33	70,12	78,02
	14	56,89	80	74,73
	15	50,67	62,35	89,38
	16	77,56	62,82	87,55
2	1	22,44	22,82	53,11
	2	29,11	54,12	46,15
	3	18,22	8,71	34,07
	4	14	26,82	12,09
	5	23,11	14,12	34,07
	6	34,89	20,47	56,41
	7	41,56	13,88	54,95
	8	20,44	23,53	58,61

География

Часть	Задание	Решаемость задания, %			
		География, 6 класс	География, 7 класс	География, 8 класс	География, 10 класс
1	1	55,16	60,66	78,65	48,76
	2	74,25	86,05	86,84	56,22
	3	48,1	76,36	82,02	64,18
	4	69,54	78,29	88,92	43,28
	5	54,38	84,11	70,14	65,67
	6	59,35	81,2	56,34	57,71
	7	60,65	53,68	68,38	43,28
	8	67,06	71,12	73,19	20,9
	9	57,25	85,47	74,64	36,32
	10	64,71	80,04	52,49	47,26
	11	42,22	74,22	76,57	61,19
	12	63,92	75,58	64,53	70,15
	13	67,71	75,78	64,21	39,3
	14	70,33	66,86	83,31	51,74
	15	75,16	65,31	62,6	57,21
	16	74,51	67,83	53,93	49,25
2	1	67,32	33,72	31,14	45,77
	2	45,1	59,3	55,38	41,79
	3	24,97	26,74	40,29	61,19
	4	27,19	37,79	16,21	22,89
	5	55,56	28,49	73,35	23,38
	6	24,18	11,82	44,78	41,29
	7	36,34	38,95	31,78	57,71
	8	70,72	48,45	49,44	49,25

История

Часть	Задание	Решаемость задания, %		
		История, 7 класс	История, 8 класс	История, 10 класс
1	1	62,74	69,43	46,83
	2	47,37	67,67	52,38
	3	47,16	68,9	90,74
	4	53,05	74,2	59,52
	5	54,32	13,6	69,84
	6	48,42	63,43	62,17
	7	50,95	58,83	48,94
	8	34,74	60,78	65,08
	9	40,63	64,49	47,88
	10	61,68	80,57	38,89
	11	56,63	50,88	59,79
	12	42,11	70,67	66,93
	13	43,37	41,17	74,34
	14	41,68	40,28	56,88
	15	45,26	46,82	58,47
	16	66,95	42,76	68,52
2	1	28,63	38,69	57,94
	2	22,95	10,78	29,1
	3	42,11	21,73	32,54
	4	18,53	61,13	48,41
	5	20,84	47,35	52,38
	6	21,05	67,31	28,84
	7	17,68	34,63	34,66

	8	26,74	27,92	23,02
--	---	-------	-------	-------

Литература

Часть	Задание	Решаемость задания, %	
		Литература, 8 класс	Литература, 10 класс
1	1	91,38	86,27
	2	76,29	94,12
	3	76,72	87,25
	4	76,29	97,55
	5	74,14	93,14
	6	86,21	72,55
	7	83,19	78,92
	8	65,09	79,41
	9	75	82,35
	10	50,43	68,63
	11	82,76	73,53
	12	75,43	73,04
	13	65,52	87,25
	14	85,34	85,29
	15	76,29	70,59
	16	49,57	86,76
2	1	87,07	83,33
	2	81,03	87,75
	3	74,57	89,22
	4	81,03	90,69
	5	84,48	68,14
	6	81,9	93,14
	7	80,17	82,84
	8	77,59	92,16

Обществознание

Часть	Задание	Решаемость задания, %	
		Обществознание, 8 класс	Обществознание, 10 класс
1	1	83,36	73,89
	2	74,61	80,36
	3	79,13	69,64
	4	74,89	83,6
	5	83,07	82,19
	6	77,15	87,45
	7	80,96	48,79
	8	55,99	91,3
	9	64,88	78,74
	10	78,84	69,64
	11	84,91	67,61
	12	62,48	79,55
	13	77,57	65,18
	14	65,44	70,04
	15	38,22	74,49
	16	42,03	57,09
2	1	52,19	80,57
	2	88,72	72,47
	3	28,21	52,23
	4	75,6	54,86
	5	71,51	85,63
	6	49,08	39,88
	7	82,23	33,81
	8	76,87	28,95

Английский язык

Часть	Задание	Решаемость задания, %			
		Английский язык, 6 класс	Английский язык, 7 класс	Английский язык, 8 класс	Английский язык, 10 класс
1	1	93,28	79,94	60,84	88,49
	2	64,52	82,48	71,56	67,06
	3	57,53	65,29	56,41	60,32
	4	66,13	70,38	81,35	82,14
	5	82,8	63,38	80,42	79,76
	6	65,59	70,06	74,59	68,25
	7	72,04	75,8	81,35	73,02
	8	64,25	68,47	74,13	56,75
	9	61,83	68,47	47,32	60,32
	10	72,31	82,8	70,16	46,43
	11	73,66	71,02	74,59	69,05
	12	75,81	57,96	67,13	75,79
	13	77,96	74,52	70,4	69,84
	14	63,71	69,43	60,14	53,57
	15	58,33	71,34	66,9	63,49
	16	55,11	63,69	75,52	57,54
2	1	48,66	56,05	47,55	73,02
	2	50,54	26,11	61,54	73,02
	3	30,11	54,14	61,77	37,7
	4	43,82	34,71	33,1	53,17
	5	57,53	38,85	40,09	51,19
	6	18,55	40,13	58,04	68,25
	7	45,97	52,55	61,77	59,92
	8	45,43	57,64	54,31	45,63

Немецкий язык

Часть	Задание	Решаемость задания, %			
		Немецкий язык, 6 класс	Немецкий язык, 7 класс	Немецкий язык, 8 класс	Немецкий язык, 10 класс
1	1	87,85	69,64	42,47	49,02
	2	71,03	60,71	57,53	64,71
	3	65,42	64,29	64,38	49,02
	4	80,37	41,07	45,21	45,1
	5	66,36	51,79	71,23	45,1
	6	82,24	73,21	58,9	17,65
	7	74,77	51,79	63,01	47,06
	8	57,01	51,79	82,19	25,49
	9	60,75	46,43	47,95	52,94
	10	43,93	57,14	64,38	45,1
	11	59,81	48,21	52,05	37,25
	12	62,62	37,5	63,01	33,33
	13	42,99	66,07	60,27	39,22
	14	65,42	50	73,97	39,22
	15	60,75	44,64	52,05	41,18
	16	57,94	60,71	60,27	33,33
2	1	46,73	7,14	26,03	23,53
	2	34,58	30,36	32,88	29,41
	3	55,14	35,71	34,25	19,61
	4	43,93	51,79	13,7	19,61
	5	36,45	57,14	26,03	29,41
	6	38,32	50	36,99	37,25
	7	32,71	14,29	34,25	29,41
	8	34,58	67,86	42,47	15,69

Условия организации и ресурсное обеспечение образовательного процесса в образовательном учреждении (паспорт образовательного учреждения)

На основании письма ДОО ТО (от 11.05.2012 № 1343 / 01 – 08) в рамках регионального мониторинга качества образования в образовательных учреждениях системы общего образования Томской области был организован сбор информации об условиях организации и ресурсном обеспечении образовательного процесса в образовательных учреждениях Томской области (паспорт образовательного учреждения). Форма паспорта была разработана с учетом замечаний, высказанных образовательными учреждениями в предыдущие годы. Всего была собрана информация из 323 ОУ Томской области. Из них 222 – СОШ, гимназий и лицеев, 55 – ООШ, 22 – НОШ, 24 – вечерние, коррекционные и прочие учреждения.

Паспорт ОУ включал в себя следующие разделы:

Сведения об ОУ в целом

1. Название школы, муниципальное образование (район/город), название населенного пункта, в котором находится школа, тип населённого пункта (деревня, село, ПГТ, город), адрес фактический, тип ОУ, вид ОУ, малокомплектная школа (да/нет)
3. Структура ОУ (количество классов/групп, количество обучающихся по ступеням образования, наличие предшколы, программ дополнительного образования и т.д.)
4. Техническая характеристика здания (аварийность, кап.ремонт, коммуникации и т.д.)
5. Финансовое обеспечение ОУ (финансирование, ФОТ, норматив на одного ученика, средняя заработная плата, стоимость питания, платные образовательные услуги и т.д.)

Кадровое обеспечение образовательного процесса:

1. Укомплектованность (общее количество учителей)
2. Нагрузка
3. Уровень профессиональных знаний и образовательного ценза педагогических и руководящих работников:
4. Уровень профессиональной компетентности педагогических и руководящих работников (квалификационные категории)
5. Возрастной ценз педагогических работников
6. Стаж педагогических работников
7. Укомплектованность педагогами-психологами, коррекционными педагогами

Информационно-технологического обеспечение образовательного процесса:

1. Обеспеченность компьютерами образовательных учреждений: общая, образовательного процесса
2. Оснащение учебных кабинетов ОУ, мультимедийными проекторами и интерактивными досками, доступ в Интернет и т.д.

Учебно-методического обеспечение образовательного процесса:

1. Укомплектованность библиотечного фонда учебной литературой
2. Процент обновления библиотечного фонда

Социально-экономические показатели

1. Характеристика учащихся (неродной русский язык, приемные семьи, опека, инвалиды, внутришкольный учет, учен в КДН, совершившие правонарушения, обучение в коррекционных классах, группа здоровья и т.д.)
2. Характеристика родителей (образование, занятость (один или оба работающие), родители-инвалиды (один или оба родителей), и т.д.)
3. Характеристика семей (многодетные, полные/неполные, находятся в социально-опасном положении)
4. Бытовые условия (благоустроенное жилье, частичные удобства, частный сектор)

Результаты обучения (качество образования, достижения)

1. Охват дополнительным (бесплатным/платным), профильным (предпрофильным) образованием

2. Качественная успеваемость по ступеням образования (обучаются на «4» и «5»)
3. Результаты Г(И)А
4. Участники и победители олимпиад и конкурсов различного уровня
5. Поступившие в ВУЗы

Некоторые результаты обработки данных из средних общеобразовательных учреждений

Кадровый состав

Процент педагогов в возрасте 18-25 лет в 2011-2012 году	5,87%
Процент педагогов в возрасте 26-30 лет в 2011-2012 году	6,84%
Процент педагогов в возрасте 31-40 лет в 2011-2012 году	20,63%
Процент педагогов в возрасте 41-50 лет в 2011-2012 году	29,76%
Процент педагогов в возрасте 51-60 лет в 2011-2012 году	28,27%
Процент педагогов в возрасте старше 60 лет в 2011-2012 году	8,61%
Средний возраст директора (лет)	49
Процент педагогов с педагогическим стажем до 5 лет в 2011-2012 году	10,88%
Процент педагогов с педагогическим стажем 6-10 лет в 2011-2012 году	7,67%
Процент педагогов с педагогическим стажем 11-15 лет в 2011-2012 году	12,32%
Процент педагогов с педагогическим стажем 16 лет и более в 2011-2012 году	69,01%

Характеристика семей

Процент многодетных семей	9,09
Процент семей, воспитывающих одного ребенка	29,18
Процент полных семей	61,24
количество семей, где работают оба родителя	52,05
Процент семей, где оба родителя являются безработными	2,62
Процент семей, где оба родителя имеют высшее образование	24,58
Процент семей, где родители (один родитель) являются инвалидами	1,06
Процент семей, находящихся в социально опасном положении	2,39
Процент семей, проживающих в благоустроенных квартирах	58,13

Характеристика учащихся

Процент учащихся, для которых русский язык не является родным	1,9
Процент учащихся, проживают в приемных семьях	1,0
Процент учащихся, находятся под опекой	2,23
Процент учащихся, являющихся детьми-инвалидами	1,13
Процент учащихся, состоящих на внутришкольном учете	1,76
Процент учащихся, состоящих на учете в КДН и ЗП	0,7
Процент учащихся, совершивших правонарушения в 2011-2012 году г.	0,63

Более подробная информация будет представлена в отдельном сборнике